



---

## Resultados

### Encuesta 92932

---

Número de registros en esta consulta:	21
Total de registros en esta encuesta:	1165
Porcentaje del total:	1.80%





## Resumen de campo para 90

VALORACIÓN DEL GRADO EN CRIMINOLOGÍA  
Perfil de los estudiantes que ingresan

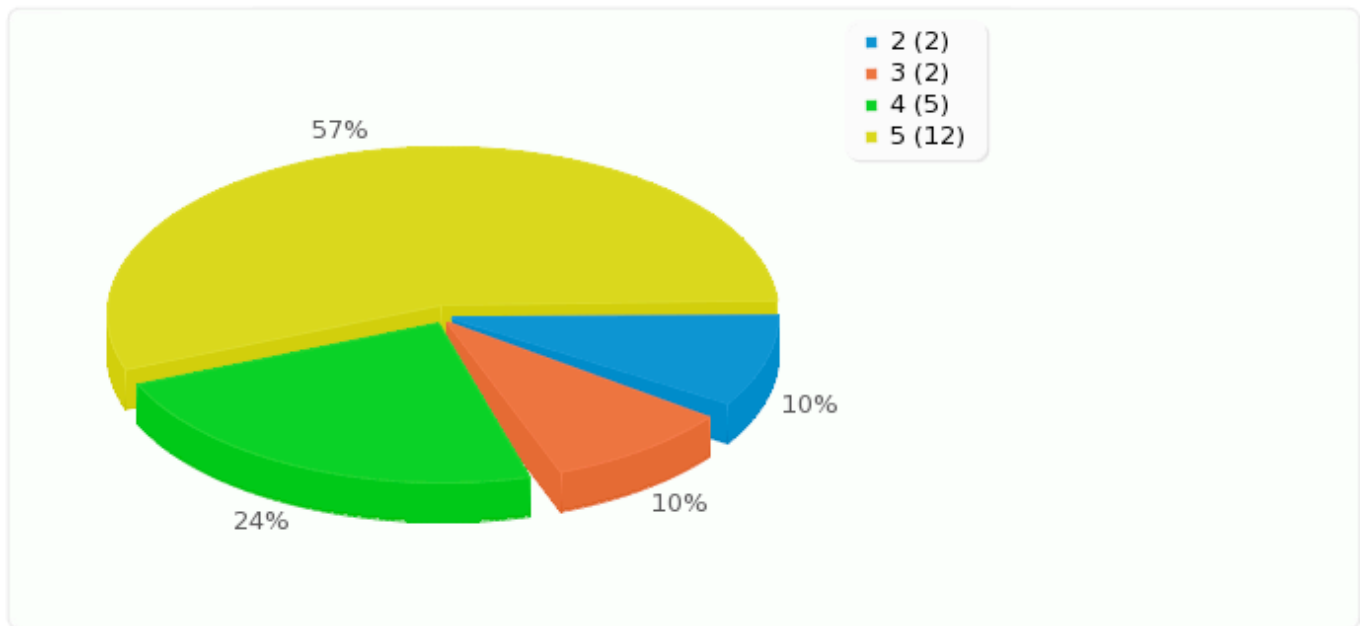
Opción	Cuenta	Porcentaje	
1! (1)	0	0.00%	!
2! (2)	2	9.52%	!
3! (3)	2	9.52%	!
4! (4)	5	23.81%	!
5! (5)	12	57.14%	!
NS/NC! (6)	0	0.00%	!
Sin! respuesta	0	0.00%	!
No! completada! o! No! mostrada	0	0.00%	!



Resumen de campo para 90

VALORACIÓN DEL GRADO EN CRIMINOLOGÍA  
Perfil de los estudiantes que ingresan

---





## Resumen de campo para 91

## Plan de Estudios

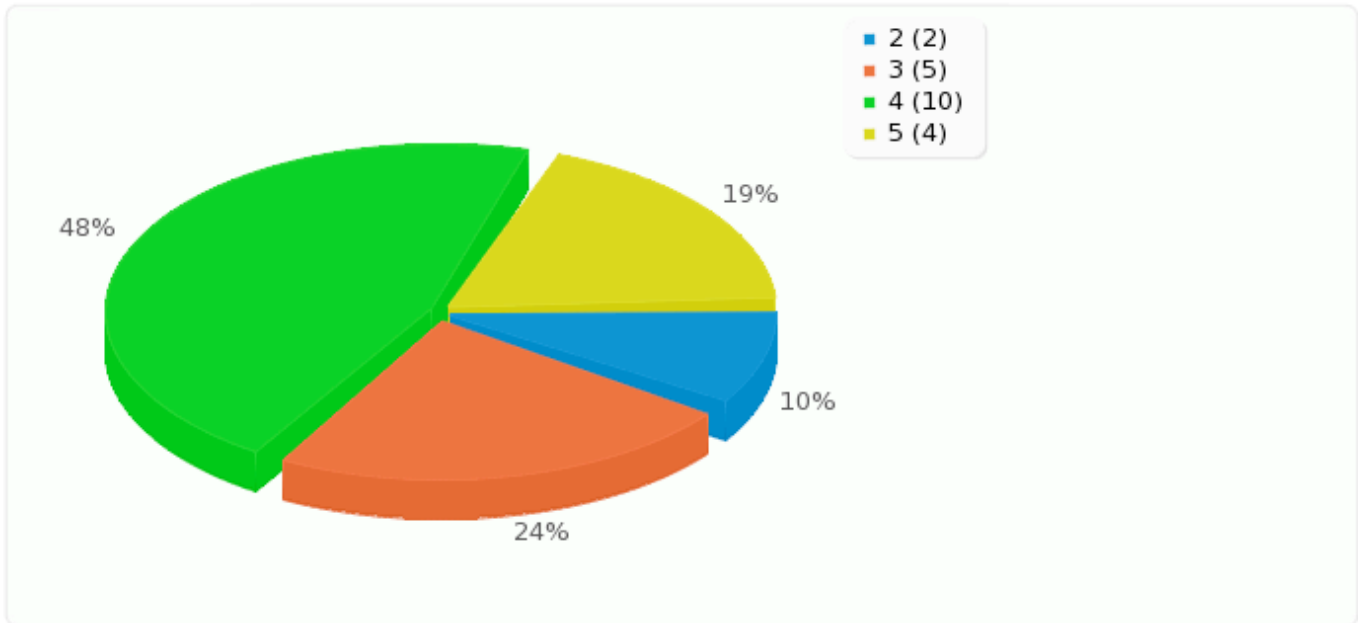
Opción	Cuenta	Porcentaje	
1! (1)	0	0.00%	!
2! (2)	2	9.52%	!
3! (3)	5	23.81%	!
4! (4)	10	47.62%	!
5! (5)	4	19.05%	!
NS/NC! (6)	0	0.00%	!
Sin! respuesta	0	0.00%	!
No! completada! o! No! mostrada	0	0.00%	!



Resumen de campo para 91

Plan de Estudios

---





## Resumen de campo para 92

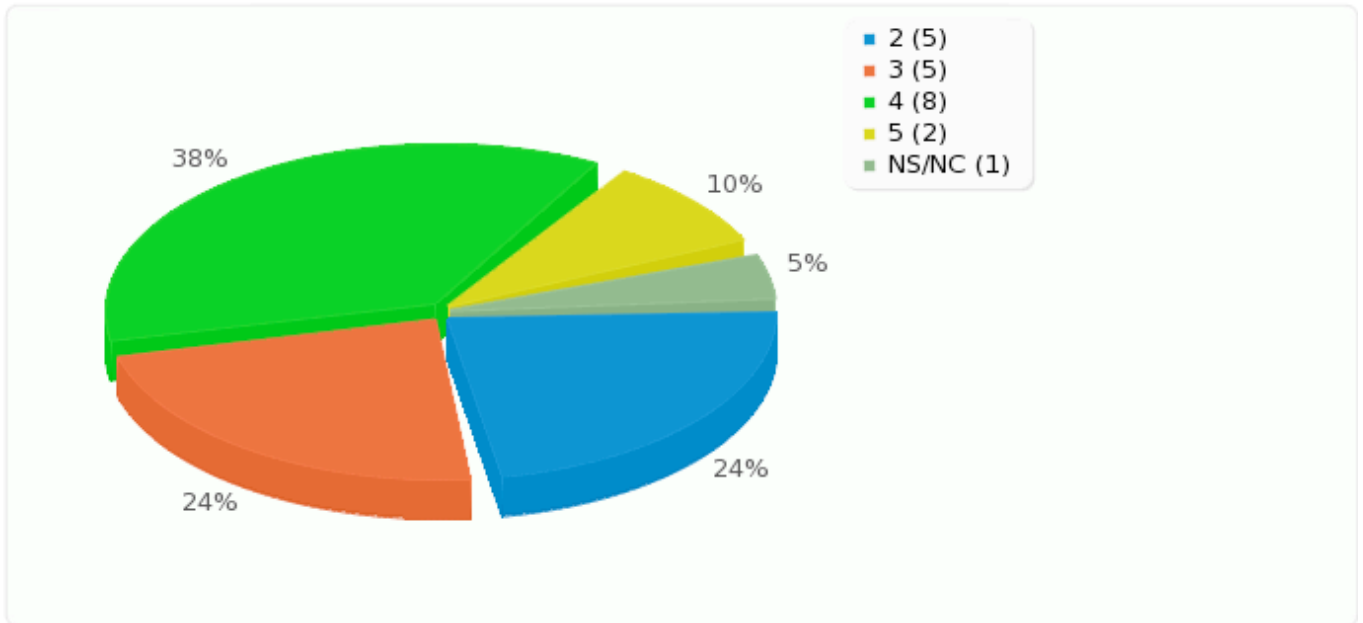
## Coordinación horizontal y vertical de las materias

Opción	Cuenta	Porcentaje	
1! (1)	0	0.00%	!
2! (2)	5	23.81%	!
3! (3)	5	23.81%	!
4! (4)	8	38.10%	!
5! (5)	2	9.52%	!
NS/NC! (6)	1	4.76%	!
Sin! respuesta	0	0.00%	!
No! completada! o! No! mostrada	0	0.00%	!



Resumen de campo para 92

Coordinación horizontal y vertical de las materias







## Resumen de campo para 93

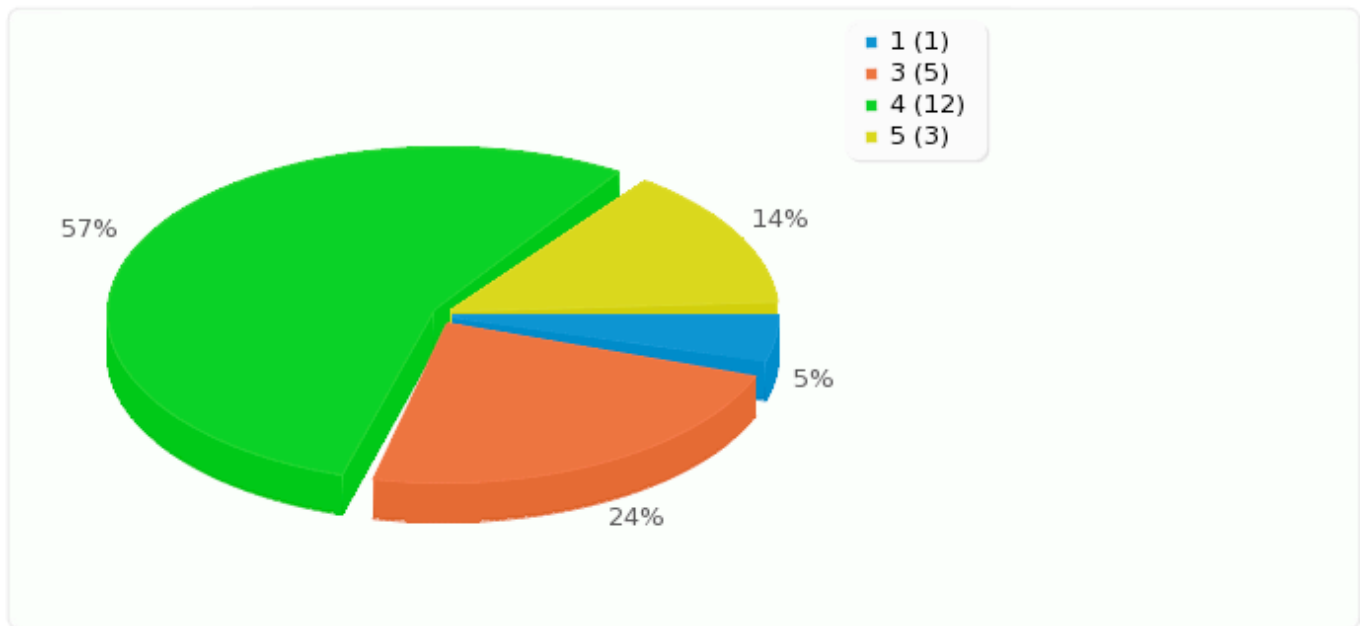
## Dedicación de los estudiantes

Opción	Cuenta	Porcentaje	
1! (1)	1	4.76%	!
2! (2)	0	0.00%	!
3! (3)	5	23.81%	!
4! (4)	12	57.14%	!
5! (5)	3	14.29%	!
NS/NC! (6)	0	0.00%	!
Sin! respuesta	0	0.00%	!
No! completada! o! No! mostrada	0	0.00%	!



Resumen de campo para 93

Dedicación de los estudiantes





## Resumen de campo para 94

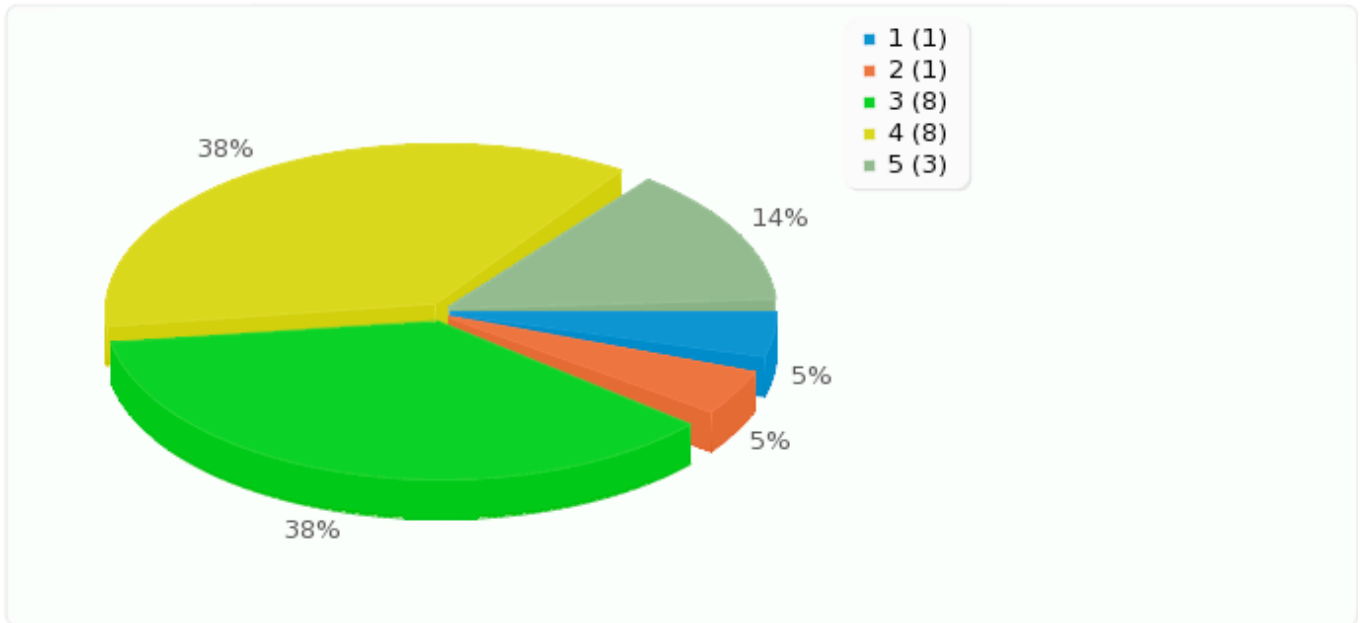
## Ratio alumnos/profesor

Opción	Cuenta	Porcentaje	
1! (1)	1	4.76%	!
2! (2)	1	4.76%	!
3! (3)	8	38.10%	!
4! (4)	8	38.10%	!
5! (5)	3	14.29%	!
NS/NC! (6)	0	0.00%	!
Sin! respuesta	0	0.00%	!
No! completada! o! No! mostrada	0	0.00%	!



Resumen de campo para 94

Ratio alumnos/profesor





## Resumen de campo para 95

## Metodologías de enseñanza-aprendizaje

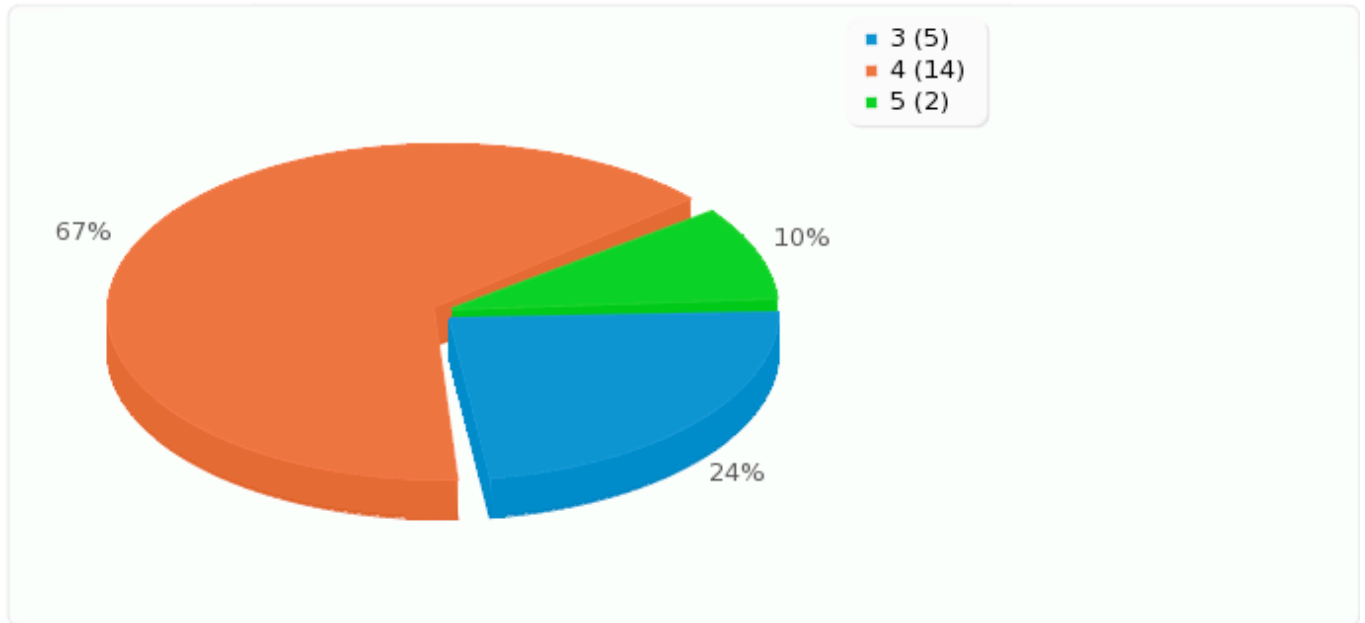
Opción	Cuenta	Porcentaje	
1! (1)	0	0.00%	!
2! (2)	0	0.00%	!
3! (3)	5	23.81%	!
4! (4)	14	66.67%	!
5! (5)	2	9.52%	!
NS/NC! (6)	0	0.00%	!
Sin! respuesta	0	0.00%	!
No! completada! o! No! mostrada	0	0.00%	!



Resumen de campo para 95

Metodologías de enseñanza-aprendizaje

---





## Resumen de campo para 96

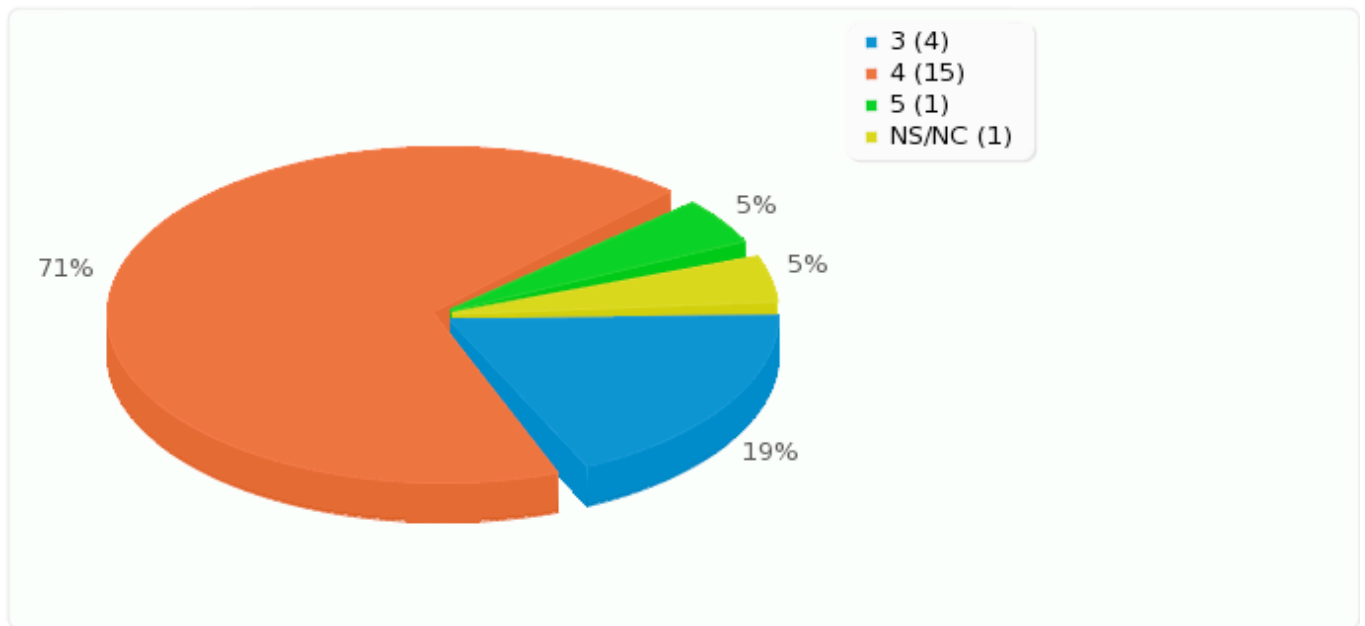
## Criterios de evaluación

Opción	Cuenta	Porcentaje	
1! (1)	0	0.00%	!
2! (2)	0	0.00%	!
3! (3)	4	19.05%	!
4! (4)	15	71.43%	!
5! (5)	1	4.76%	!
NS/NC! (6)	1	4.76%	!
Sin! respuesta	0	0.00%	!
No! completada! o! No! mostrada	0	0.00%	!



Resumen de campo para 96

Criterios de evaluación







## Resumen de campo para 97

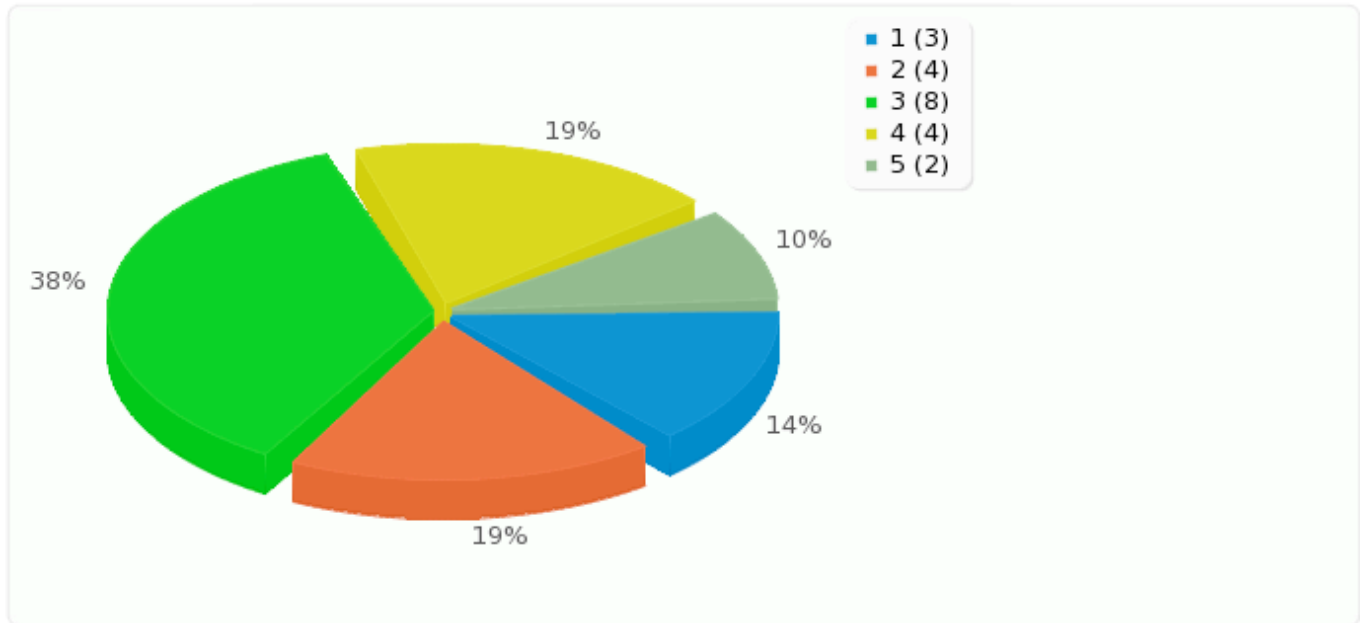
## Uso y aprovechamiento de tutorías por parte del alumnado

Opción	Cuenta	Porcentaje	
1! (1)	3	14.29%	!
2! (2)	4	19.05%	!
3! (3)	8	38.10%	!
4! (4)	4	19.05%	!
5! (5)	2	9.52%	!
NS/NC! (6)	0	0.00%	!
Sin! respuesta	0	0.00%	!
No! completada! o! No! mostrada	0	0.00%	!



Resumen de campo para 97

Uso y aprovechamiento de tutorías por parte del alumnado





## Resumen de campo para 98

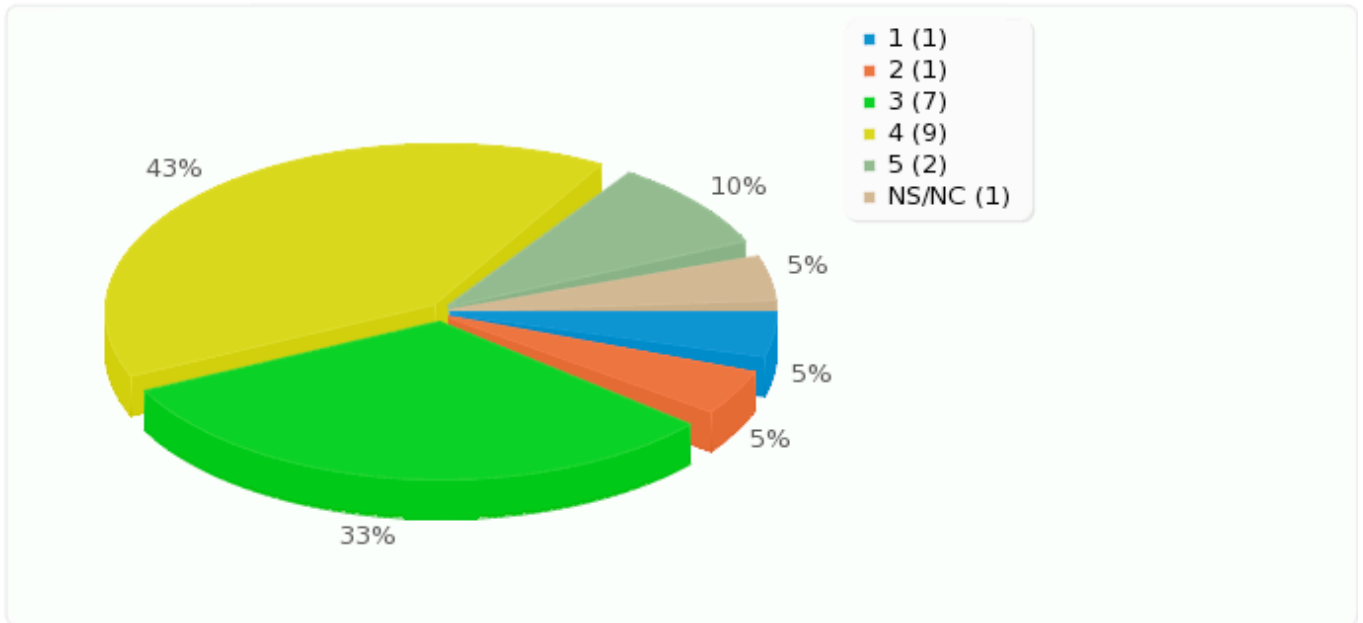
## Uso y aprovechamiento de tutorías por parte del profesorado

Opción	Cuenta	Porcentaje	
1! (1)	1	4.76%	!
2! (2)	1	4.76%	!
3! (3)	7	33.33%	!
4! (4)	9	42.86%	!
5! (5)	2	9.52%	!
NS/NC! (6)	1	4.76%	!
Sin! respuesta	0	0.00%	!
No! completada! o! No! mostrada	0	0.00%	!



Resumen de campo para 98

Uso y aprovechamiento de tutorías por parte del profesorado





## Resumen de campo para 99

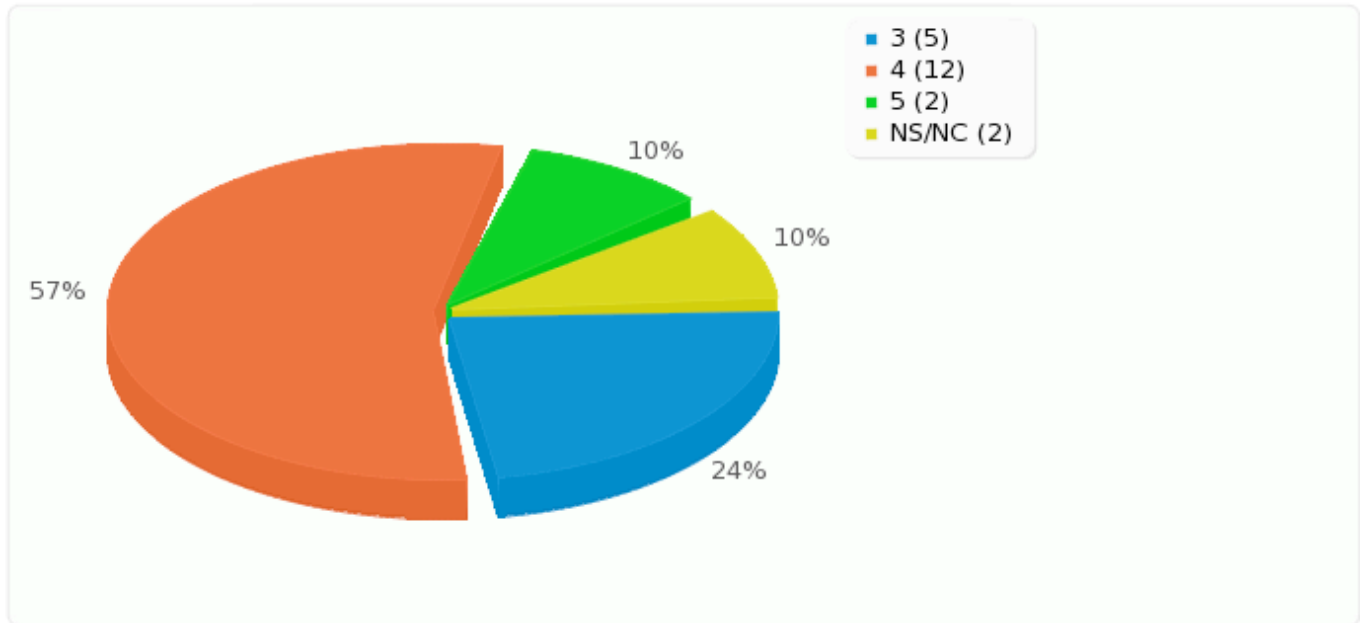
Cualificación de los profesores que imparten docencia en la titulación

Opción	Cuenta	Porcentaje	
1! (1)	0	0.00%	!
2! (2)	0	0.00%	!
3! (3)	5	23.81%	!
4! (4)	12	57.14%	!
5! (5)	2	9.52%	!
NS/NC! (6)	2	9.52%	!
Sin! respuesta	0	0.00%	!
No! completada! o! No! mostrada	0	0.00%	!



Resumen de campo para 99

Cualificación de los profesores que imparten docencia en la titulación





## Resumen de campo para 100

Grado de satisfacción con las materias que imparte en la titulación

Opción	Cuenta	Porcentaje	
1! (1)	0	0.00%	!
2! (2)	1	4.76%	!
3! (3)	1	4.76%	!
4! (4)	7	33.33%	!
5! (5)	12	57.14%	!
NS/NC! (6)	0	0.00%	!
Sin! respuesta	0	0.00%	!
No! completada! o! No! mostrada	0	0.00%	!



Resumen de campo para 100

Grado de satisfacción con las materias que imparte en la titulación

