



Resultados

Encuesta 92932

Número de registros en esta consulta:	15
Total de registros en esta encuesta:	1165
Porcentaje del total:	1.29%





Resumen de campo para 13

VALORACIÓN DEL GRADO EN ADMINISTRACIÓN Y DIRECCIÓN DE EMPRESA + GRADO EN DERECHO
Perfil de los estudiantes que ingresan

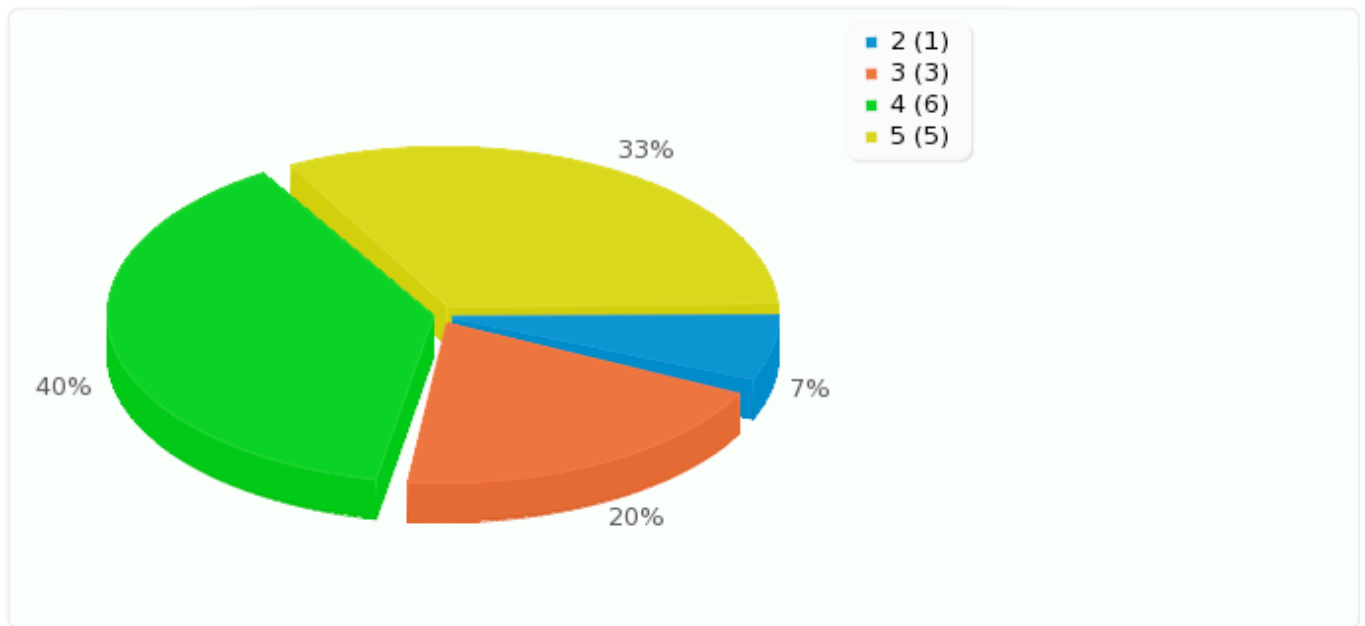
Opción	Cuenta	Porcentaje	
1! (1)	0	0.00%	!
2! (2)	1	6.67%	!
3! (3)	3	20.00%	!
4! (4)	6	40.00%	!
5! (5)	5	33.33%	!
NS/NC! (6)	0	0.00%	!
Sin! respuesta	0	0.00%	!
No! completada! o! No! mostrada	0	0.00%	!



Resumen de campo para 13

VALORACIÓN DEL GRADO EN ADMINISTRACIÓN Y DIRECCIÓN DE EMPRESA + GRADO EN DERECHO

Perfil de los estudiantes que ingresan





Resumen de campo para 14

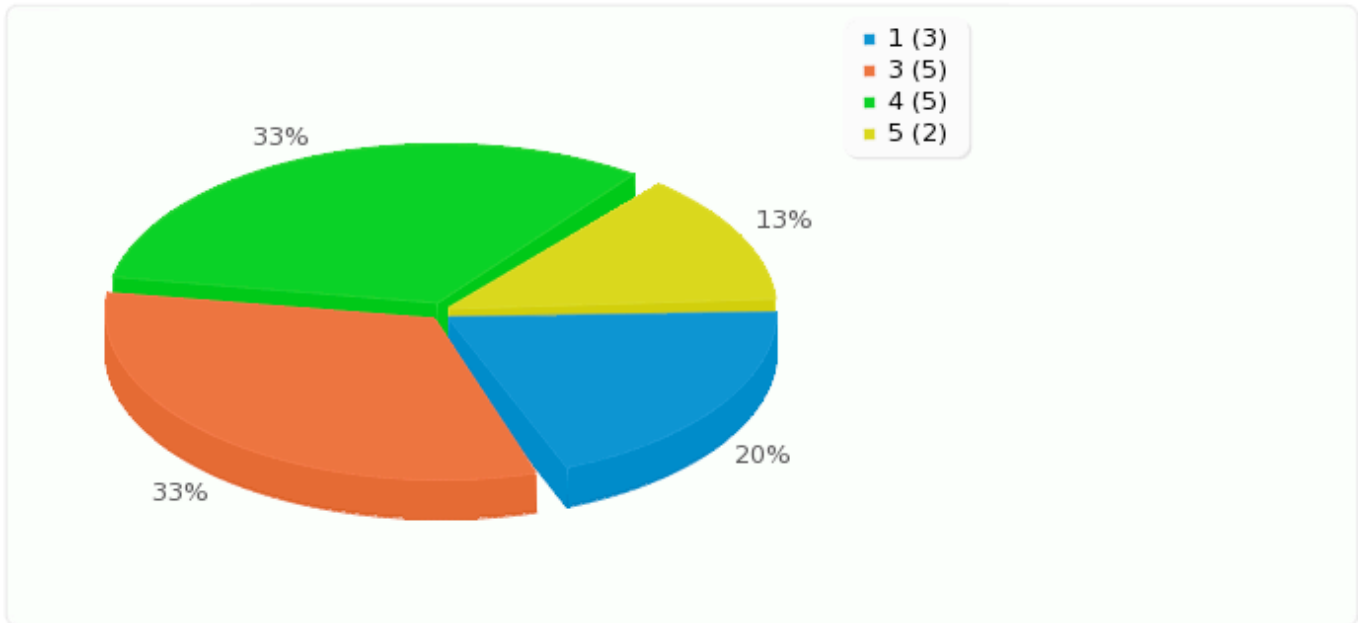
Plan de Estudios

Opción	Cuenta	Porcentaje	
1! (1)	3	20.00%	!
2! (2)	0	0.00%	!
3! (3)	5	33.33%	!
4! (4)	5	33.33%	!
5! (5)	2	13.33%	!
NS/NC! (6)	0	0.00%	!
Sin! respuesta	0	0.00%	!
No! completada! o! No! mostrada	0	0.00%	!



Resumen de campo para 14

Plan de Estudios





Resumen de campo para 15

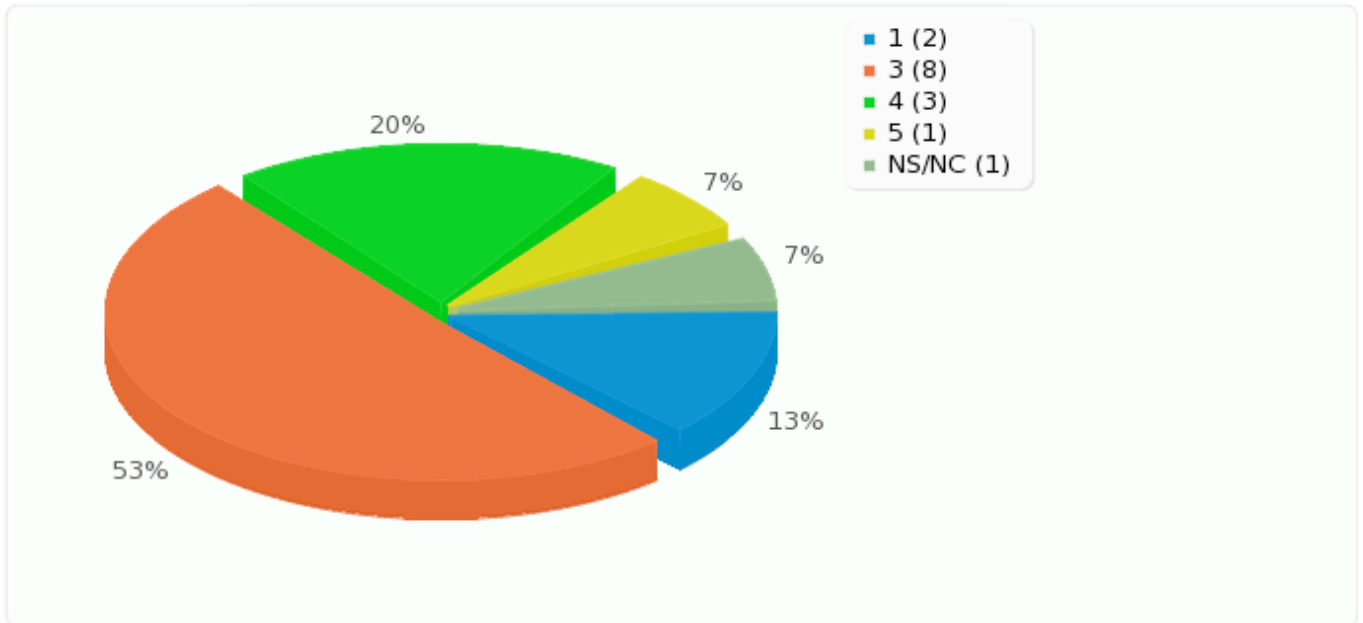
Coordinación horizontal y vertical de las materias

Opción	Cuenta	Porcentaje	
1! (1)	2	13.33%	!
2! (2)	0	0.00%	!
3! (3)	8	53.33%	!
4! (4)	3	20.00%	!
5! (5)	1	6.67%	!
NS/NC! (6)	1	6.67%	!
Sin! respuesta	0	0.00%	!
No! completada! o! No! mostrada	0	0.00%	!



Resumen de campo para 15

Coordinación horizontal y vertical de las materias





Resumen de campo para 16

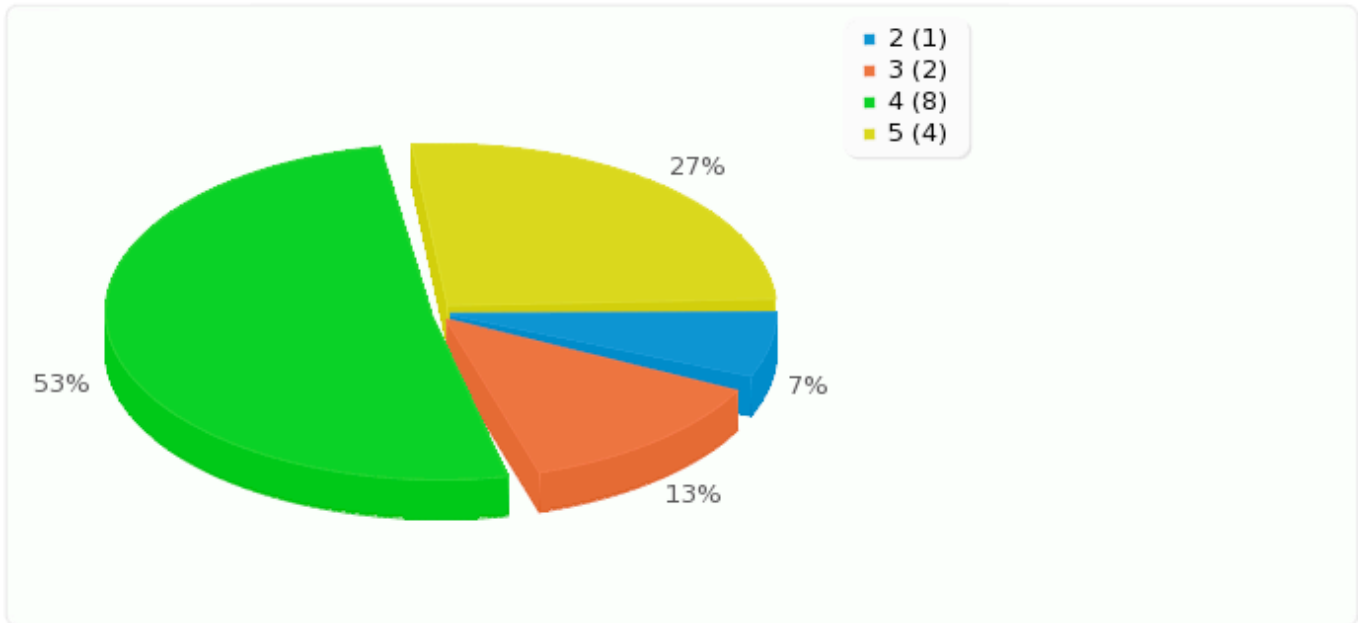
Dedicación de los estudiantes

Opción	Cuenta	Porcentaje	
1! (1)	0	0.00%	!
2! (2)	1	6.67%	!
3! (3)	2	13.33%	!
4! (4)	8	53.33%	!
5! (5)	4	26.67%	!
NS/NC! (6)	0	0.00%	!
Sin! respuesta	0	0.00%	!
No! completada! o! No! mostrada	0	0.00%	!



Resumen de campo para 16

Dedicación de los estudiantes





Resumen de campo para 17

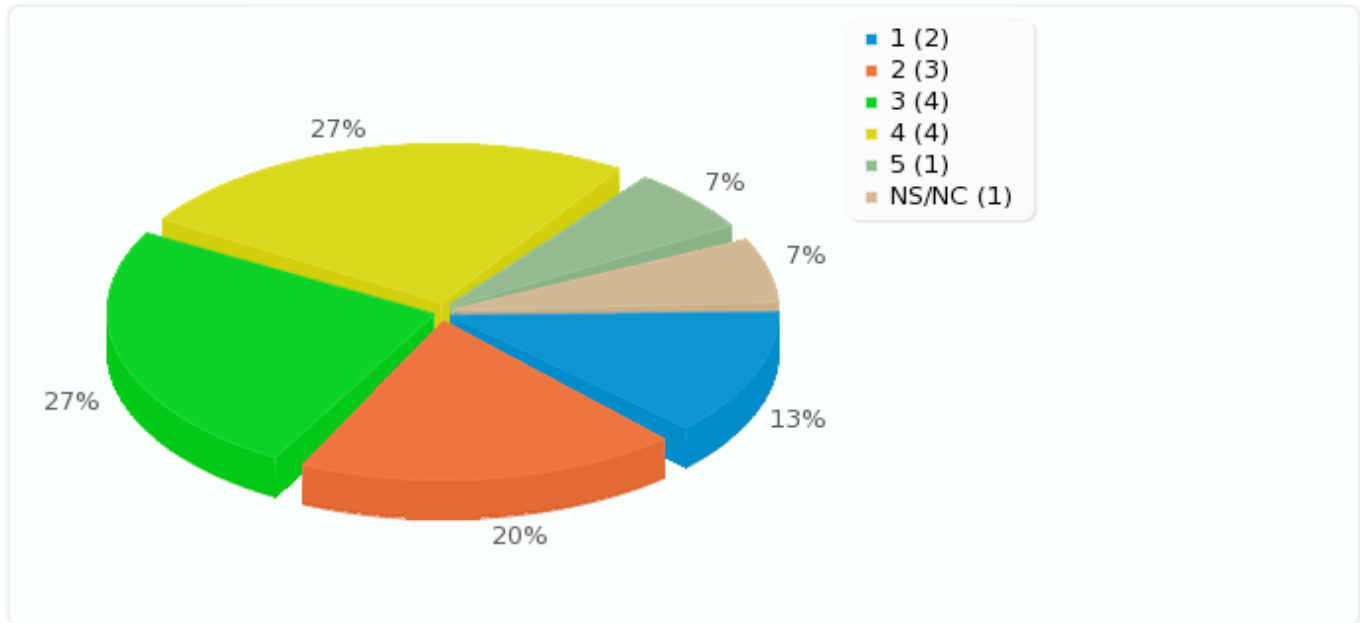
Ratio alumnos/profesor

Opción	Cuenta	Porcentaje	
1! (1)	2	13.33%	!
2! (2)	3	20.00%	!
3! (3)	4	26.67%	!
4! (4)	4	26.67%	!
5! (5)	1	6.67%	!
NS/NC! (6)	1	6.67%	!
Sin! respuesta	0	0.00%	!
No! completada! o! No! mostrada	0	0.00%	!



Resumen de campo para 17

Ratio alumnos/profesor





Resumen de campo para 18

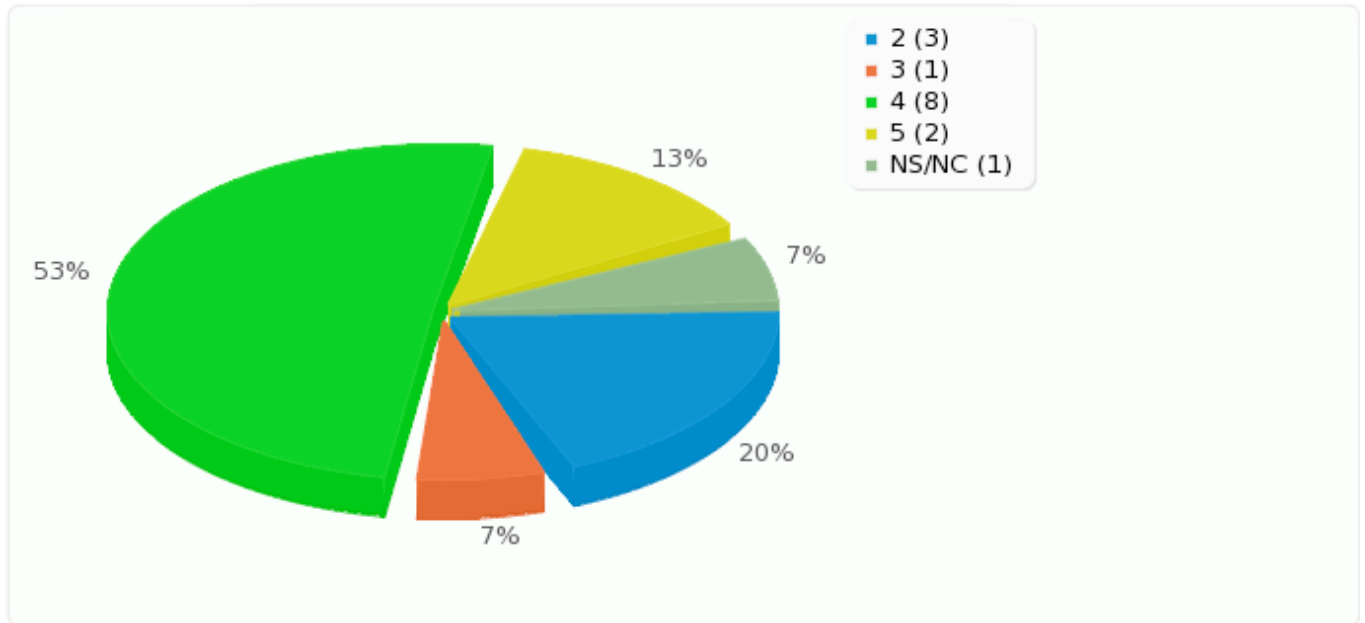
Metodologías de enseñanza-aprendizaje

Opción	Cuenta	Porcentaje	
1! (1)	0	0.00%	!
2! (2)	3	20.00%	!
3! (3)	1	6.67%	!
4! (4)	8	53.33%	!
5! (5)	2	13.33%	!
NS/NC! (6)	1	6.67%	!
Sin! respuesta	0	0.00%	!
No! completada! o! No! mostrada	0	0.00%	!



Resumen de campo para 18

Metodologías de enseñanza-aprendizaje





Resumen de campo para 19

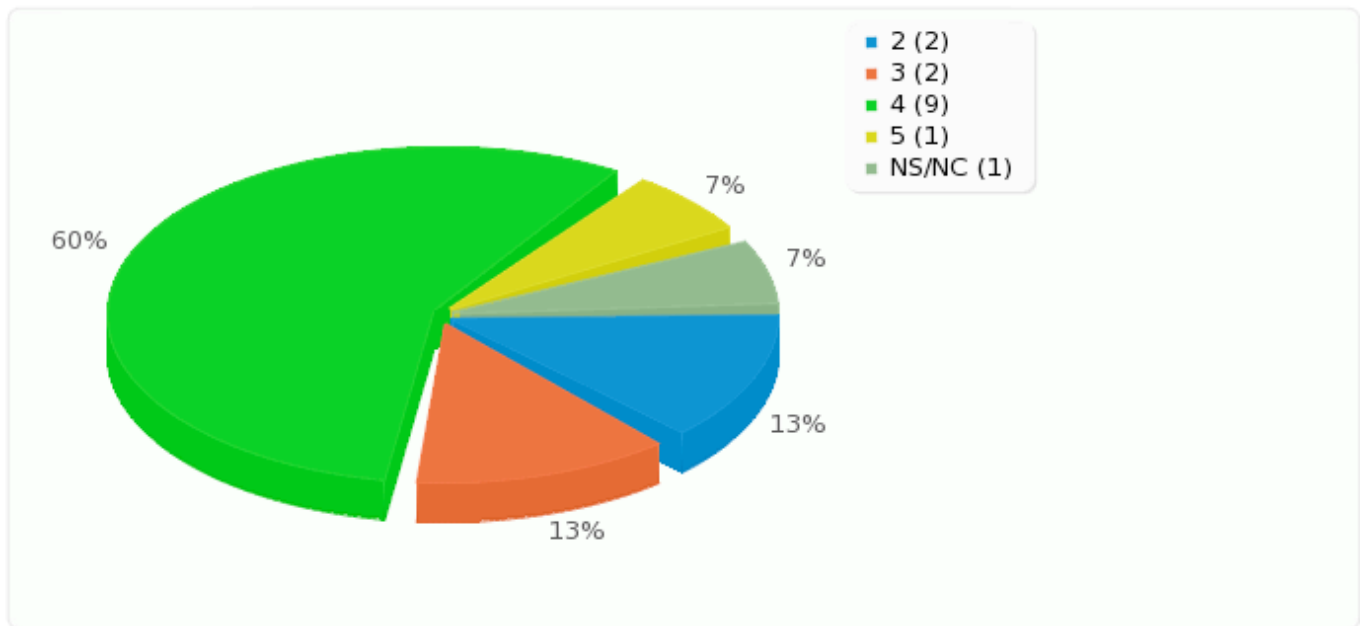
Criterios de evaluación

Opción	Cuenta	Porcentaje	
1! (1)	0	0.00%	!
2! (2)	2	13.33%	!
3! (3)	2	13.33%	!
4! (4)	9	60.00%	!
5! (5)	1	6.67%	!
NS/NC! (6)	1	6.67%	!
Sin! respuesta	0	0.00%	!
No! completada! o! No! mostrada	0	0.00%	!



Resumen de campo para 19

Criterios de evaluación





Resumen de campo para 20

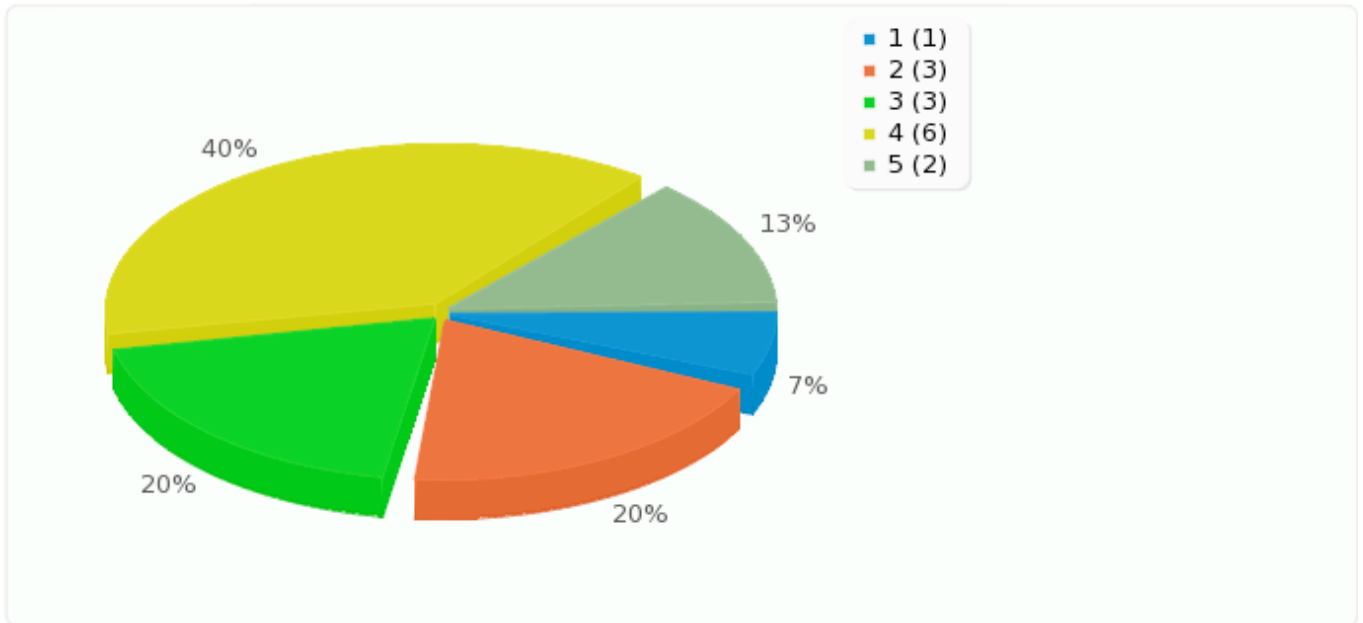
Uso y aprovechamiento de tutorías por parte del alumnado

Opción	Cuenta	Porcentaje	
1! (1)	1	6.67%	!
2! (2)	3	20.00%	!
3! (3)	3	20.00%	!
4! (4)	6	40.00%	!
5! (5)	2	13.33%	!
NS/NC! (6)	0	0.00%	!
Sin! respuesta	0	0.00%	!
No! completada! o! No! mostrada	0	0.00%	!



Resumen de campo para 20

Uso y aprovechamiento de tutorías por parte del alumnado





Resumen de campo para 21

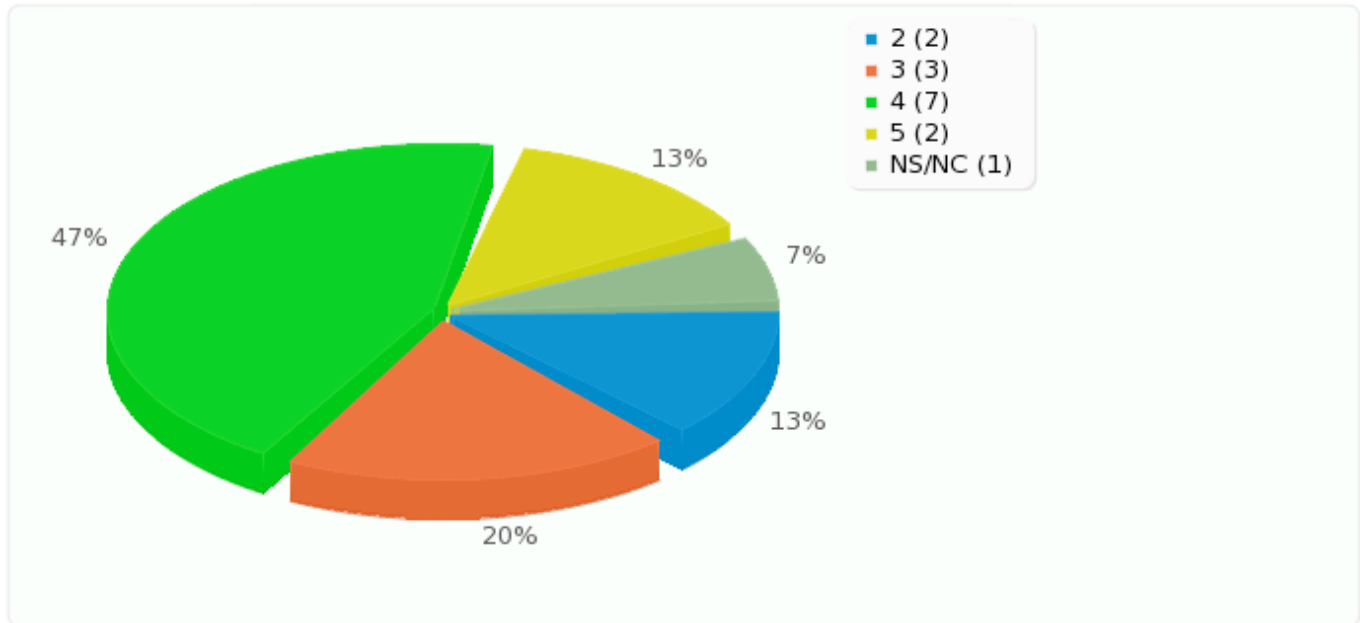
Uso y aprovechamiento de tutorías por parte del profesorado

Opción	Cuenta	Porcentaje	
1! (1)	0	0.00%	!
2! (2)	2	13.33%	!
3! (3)	3	20.00%	!
4! (4)	7	46.67%	!
5! (5)	2	13.33%	!
NS/NC! (6)	1	6.67%	!
Sin! respuesta	0	0.00%	!
No! completada! o! No! mostrada	0	0.00%	!



Resumen de campo para 21

Uso y aprovechamiento de tutorías por parte del profesorado





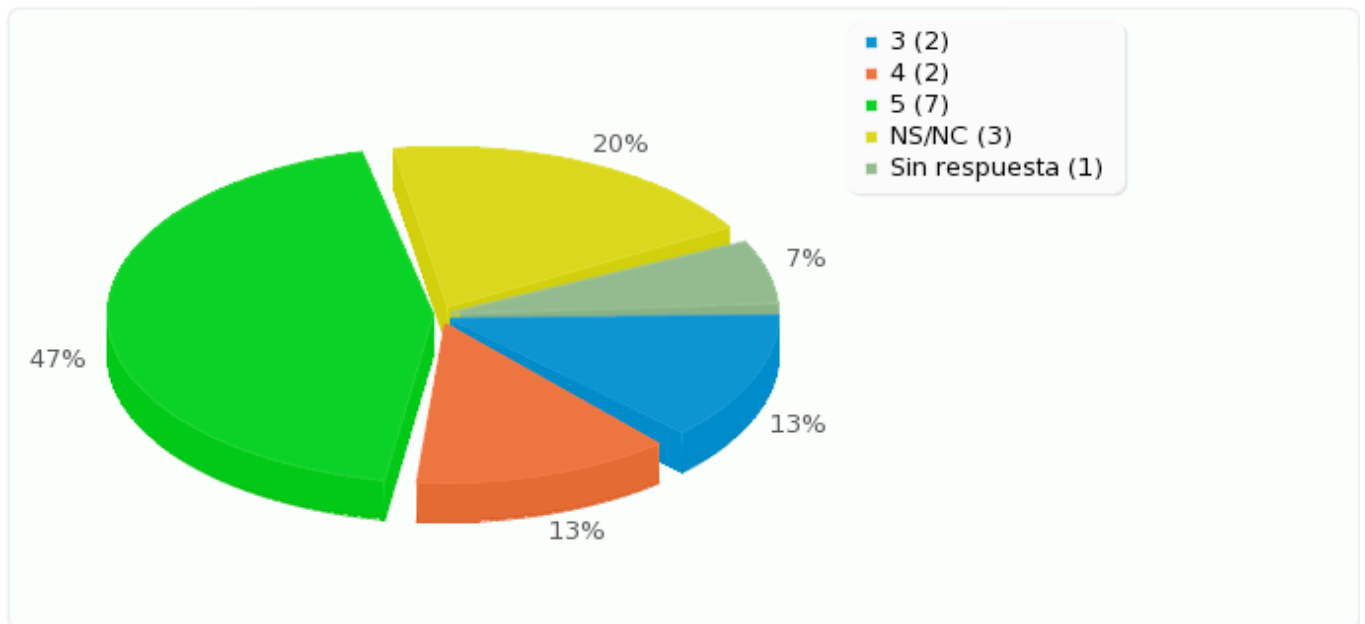
Resumen de campo para 22**Cualificación de los profesores que imparten docencia en la titulación**

Opción	Cuenta	Porcentaje	
1! (1)	0	0.00%	!
2! (2)	0	0.00%	!
3! (3)	2	13.33%	!
4! (4)	2	13.33%	!
5! (5)	7	46.67%	!
NS/NC! (6)	3	20.00%	!
Sin! respuesta	1	6.67%	!
No! completada! o! No! mostrada	0	0.00%	!



Resumen de campo para 22

Cualificación de los profesores que imparten docencia en la titulación





Resumen de campo para 23**Grado de satisfacción con las materias que imparte en la titulación**

Opción	Cuenta	Porcentaje	
1! (1)	1	6.67%	!
2! (2)	1	6.67%	!
3! (3)	0	0.00%	!
4! (4)	5	33.33%	!
5! (5)	7	46.67%	!
NS/NC! (6)	1	6.67%	!
Sin! respuesta	0	0.00%	!
No! completada! o! No! mostrada	0	0.00%	!



Resumen de campo para 23

Grado de satisfacción con las materias que imparte en la titulación

