



---

## Resultados

Encuesta 25764

---

Número de registros en esta consulta:	469
Total de registros en esta encuesta:	6741
Porcentaje del total:	6.96%





## Resumen de campo para 04

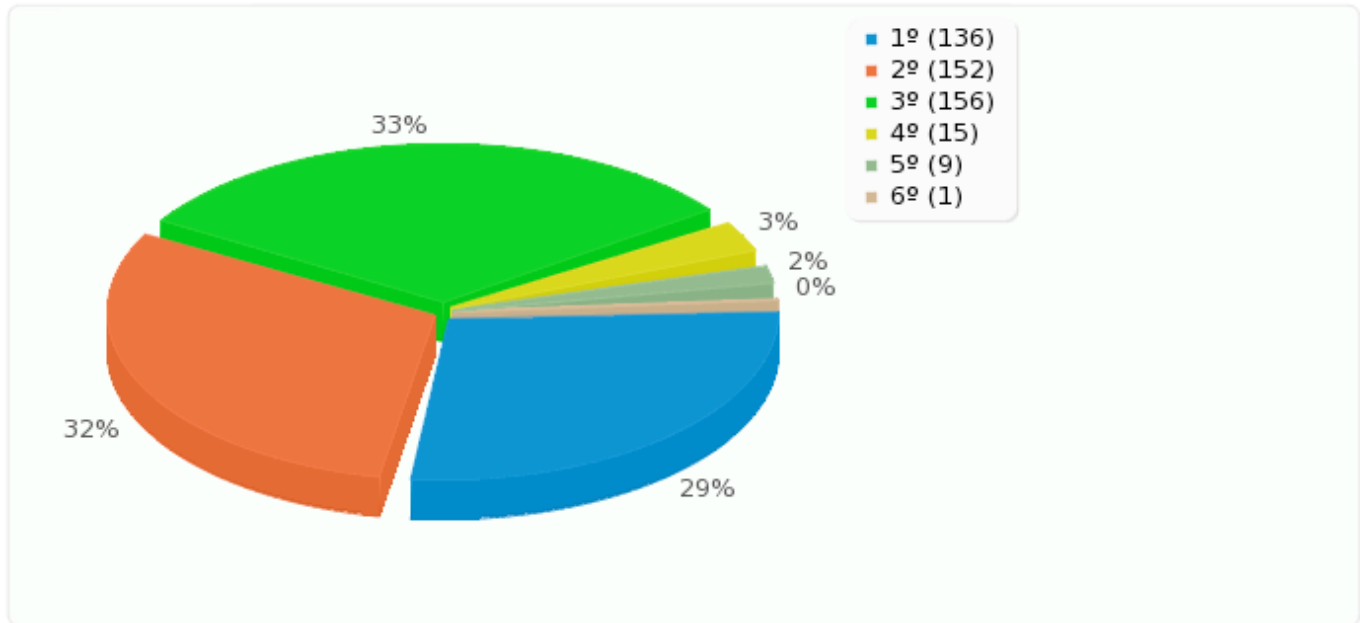
Último curso en el que estás matriculado

Opción	Cuenta	Porcentaje	
1º (1)	136	29.00%	!
2º (2)	152	32.41%	!
3º (3)	156	33.26%	!
4º (4)	15	3.20%	!
5º (5)	9	1.92%	!
6º (6)	1	0.21%	!
Sin respuesta	0	0.00%	!
No completada o No mostrada	0	0.00%	!



Resumen de campo para 04

Último curso en el que estás matriculado





## Resumen de campo para 05

## Sexo

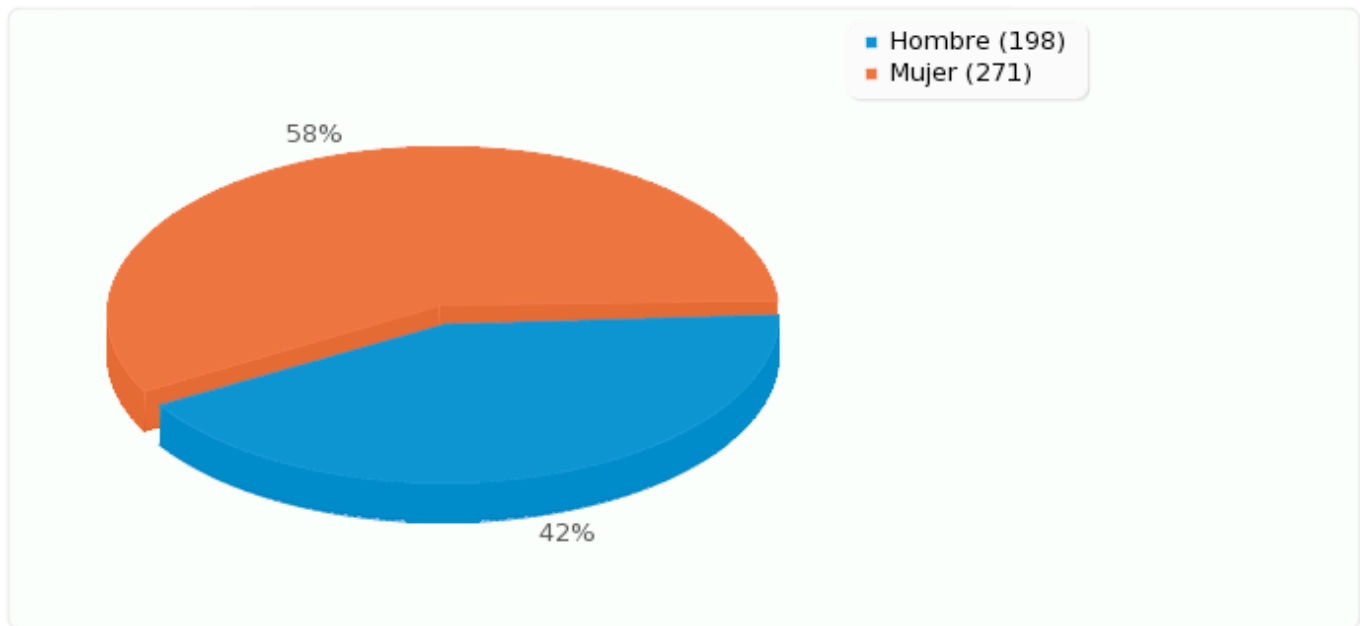
Opción	Cuenta	Porcentaje	
Hombre (1)	198	42.22%	!
Mujer (2)	271	57.78%	!
Sin respuesta	0	0.00%	!
No completada o No mostrada	0	0.00%	!



Resumen de campo para 05

Sexo

---





## Resumen de campo para 08

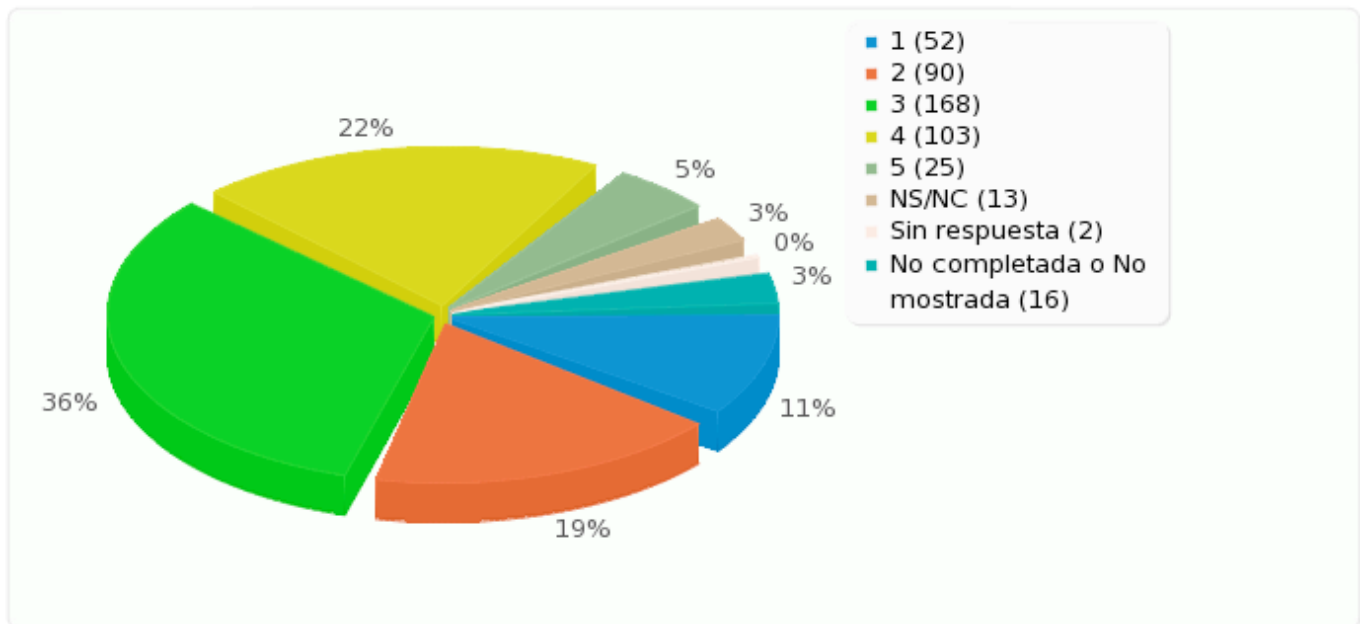
Información facilitada y/o disponible sobre la Titulación

Opción	Cuenta	Porcentaje	
1! (A1)	52	11.09%	!
2! (A2)	90	19.19%	!
3! (A3)	168	35.82%	!
4! (A4)	103	21.96%	!
5! (A5)	25	5.33%	!
NS/NC! (A6)	13	2.77%	!
Sin! respuesta	2	0.43%	!
No! completada! o! No! mostrada	16	3.41%	!



Resumen de campo para 08

Información facilitada y/o disponible sobre la Titulación







## Resumen de campo para 09

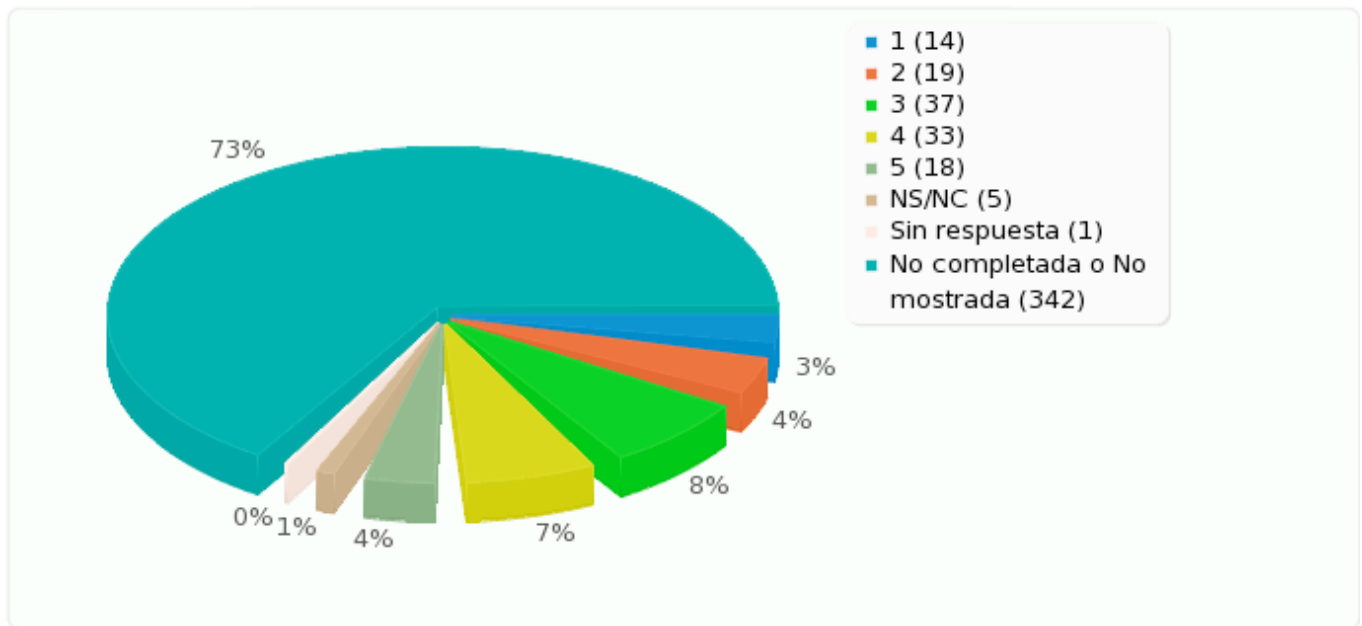
## Proceso de selección y admisión

Opción	Cuenta	Porcentaje	
1! (A1)	14	2.99%	!
2! (A2)	19	4.05%	!
3! (A3)	37	7.89%	!
4! (A4)	33	7.04%	!
5! (A5)	18	3.84%	!
NS/NC! (A6)	5	1.07%	!
Sin! respuesta	1	0.21%	!
No! completada! o! No! mostrada	342	72.92%	!



Resumen de campo para 09

Proceso de selección y admisión





## Resumen de campo para 11

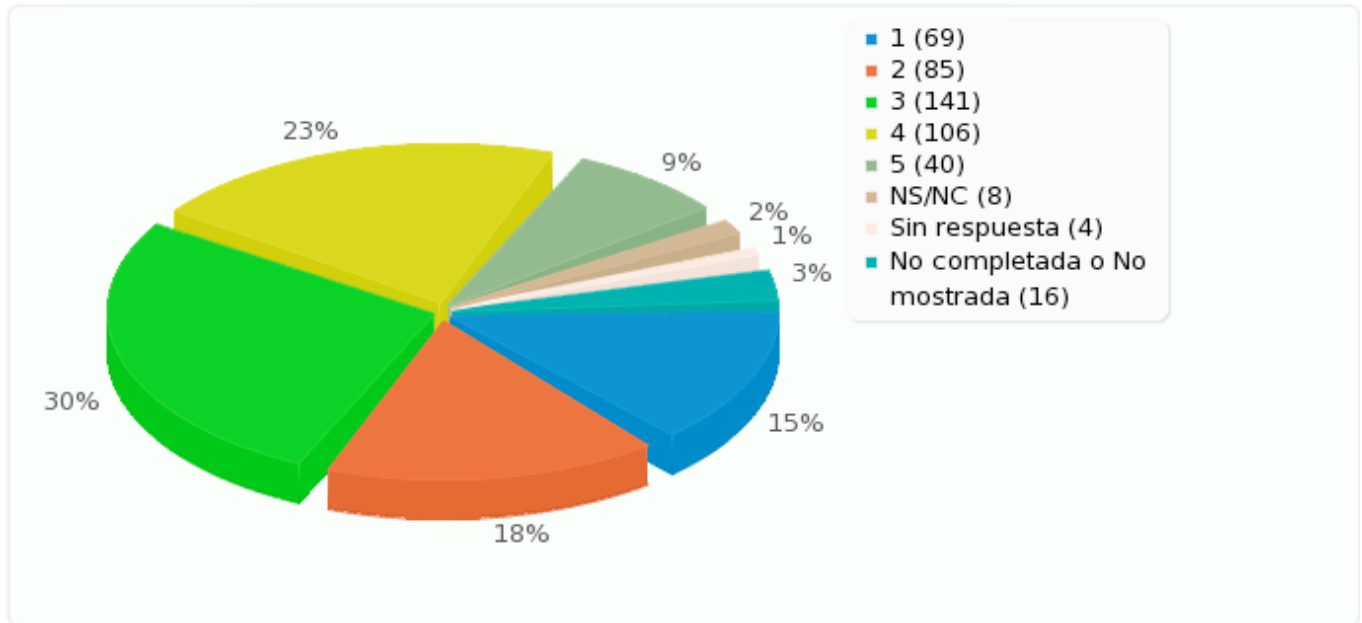
## Proceso de matriculación

Opción	Cuenta	Porcentaje	
1! (1)	69	14.71%	!
2! (2)	85	18.12%	!
3! (3)	141	30.06%	!
4! (4)	106	22.60%	!
5! (5)	40	8.53%	!
NS/NC! (6)	8	1.71%	!
Sin! respuesta	4	0.85%	!
No! completada! o! No! mostrada	16	3.41%	!



Resumen de campo para 11

Proceso de matriculación





## Resumen de campo para 10

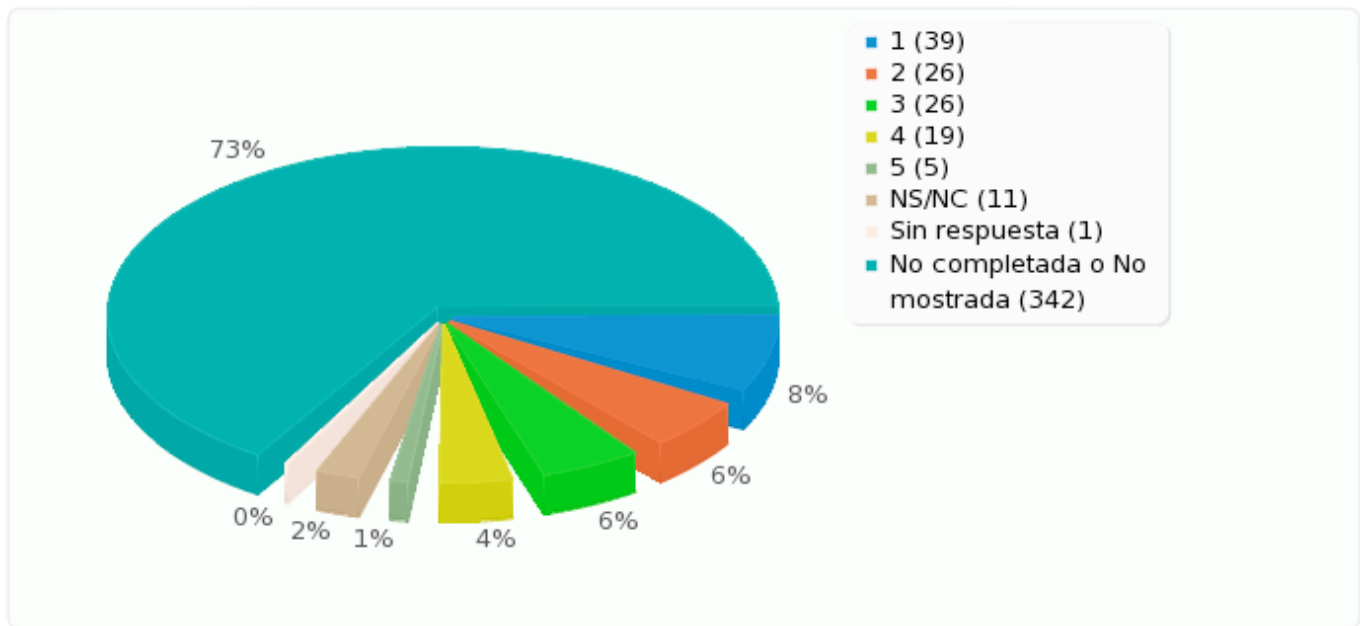
## Actividades de acogida en primer curso

Opción	Cuenta	Porcentaje	
1! (1)	39	8.32%	!
2! (2)	26	5.54%	!
3! (3)	26	5.54%	!
4! (4)	19	4.05%	!
5! (5)	5	1.07%	!
NS/NC! (6)	11	2.35%	!
Sin! respuesta	1	0.21%	!
No! completada! o! No! mostrada	342	72.92%	!



Resumen de campo para 10

Actividades de acogida en primer curso





## Resumen de campo para 01

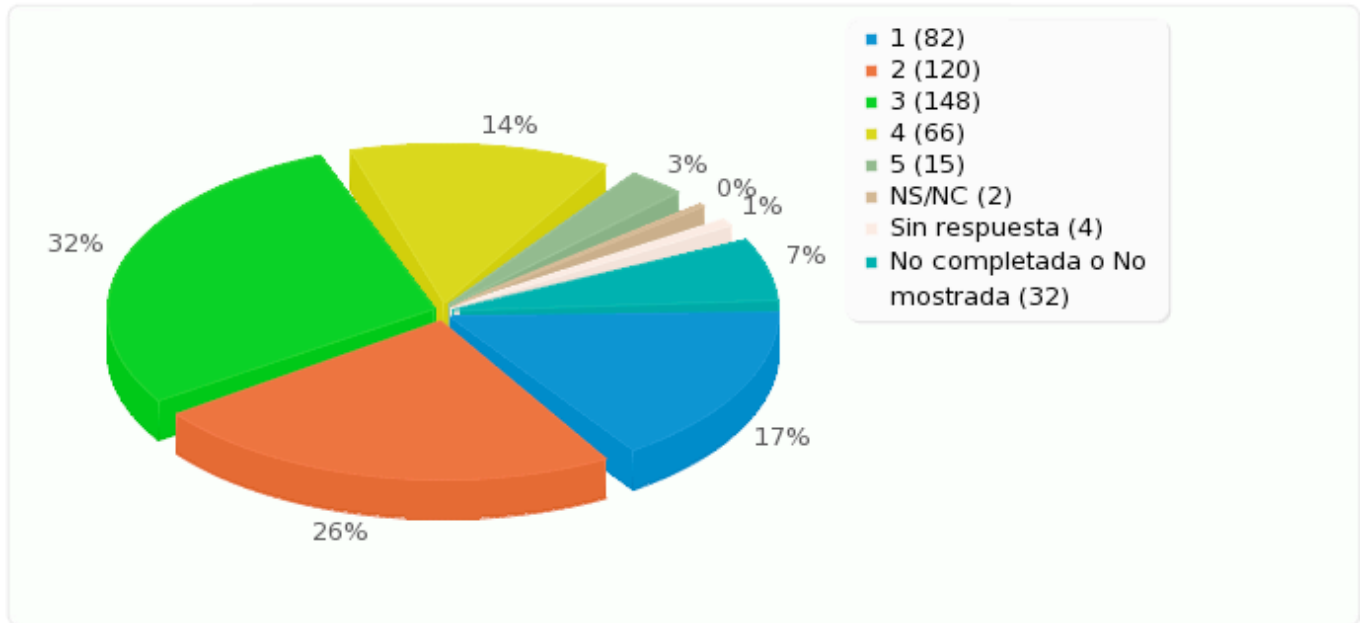
## Distribución y contenidos de las asignaturas

Opción	Cuenta	Porcentaje	
1! (1)	82	17.48%	!
2! (2)	120	25.59%	!
3! (3)	148	31.56%	!
4! (4)	66	14.07%	!
5! (5)	15	3.20%	!
NS/NC! (6)	2	0.43%	!
Sin! respuesta	4	0.85%	!
No! completada! o! No! mostrada	32	6.82%	!



Resumen de campo para 01

Distribución y contenidos de las asignaturas







## Resumen de campo para 02

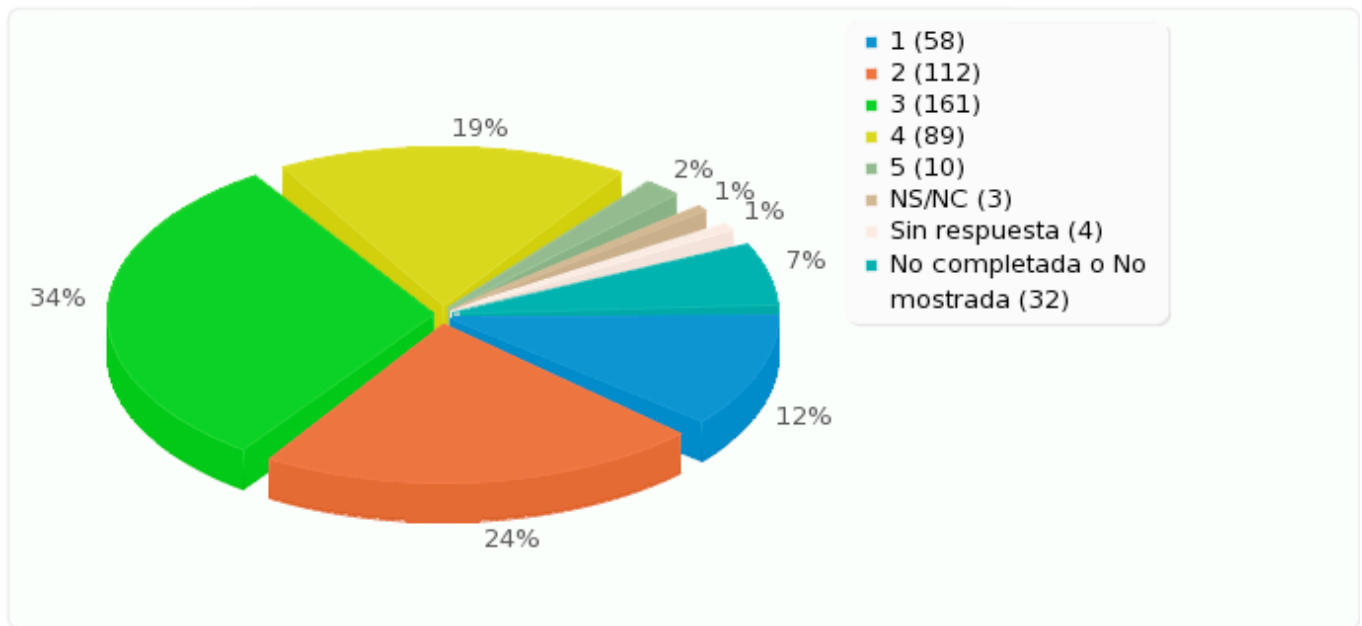
## Metodologías docentes

Opción	Cuenta	Porcentaje	
1! (1)	58	12.37%	!
2! (2)	112	23.88%	!
3! (3)	161	34.33%	!
4! (4)	89	18.98%	!
5! (5)	10	2.13%	!
NS/NC! (6)	3	0.64%	!
Sin! respuesta	4	0.85%	!
No! completada! o! No! mostrada	32	6.82%	!



Resumen de campo para 02

Metodologías docentes





## Resumen de campo para 021

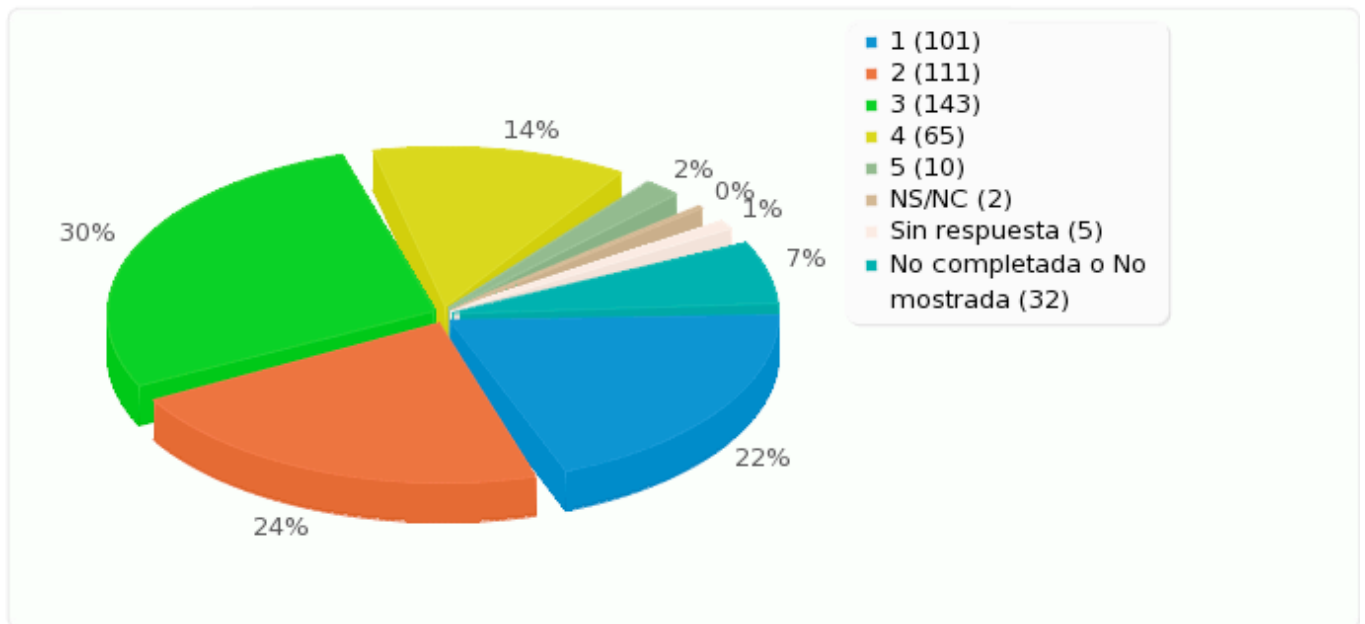
## Sistemas de evaluación

Opción	Cuenta	Porcentaje	
1! (1)	101	21.54%	!
2! (2)	111	23.67%	!
3! (3)	143	30.49%	!
4! (4)	65	13.86%	!
5! (5)	10	2.13%	!
NS/NC! (6)	2	0.43%	!
Sin! respuesta	5	1.07%	!
No! completada! o! No! mostrada	32	6.82%	!



Resumen de campo para 021

Sistemas de evaluación





## Resumen de campo para 11

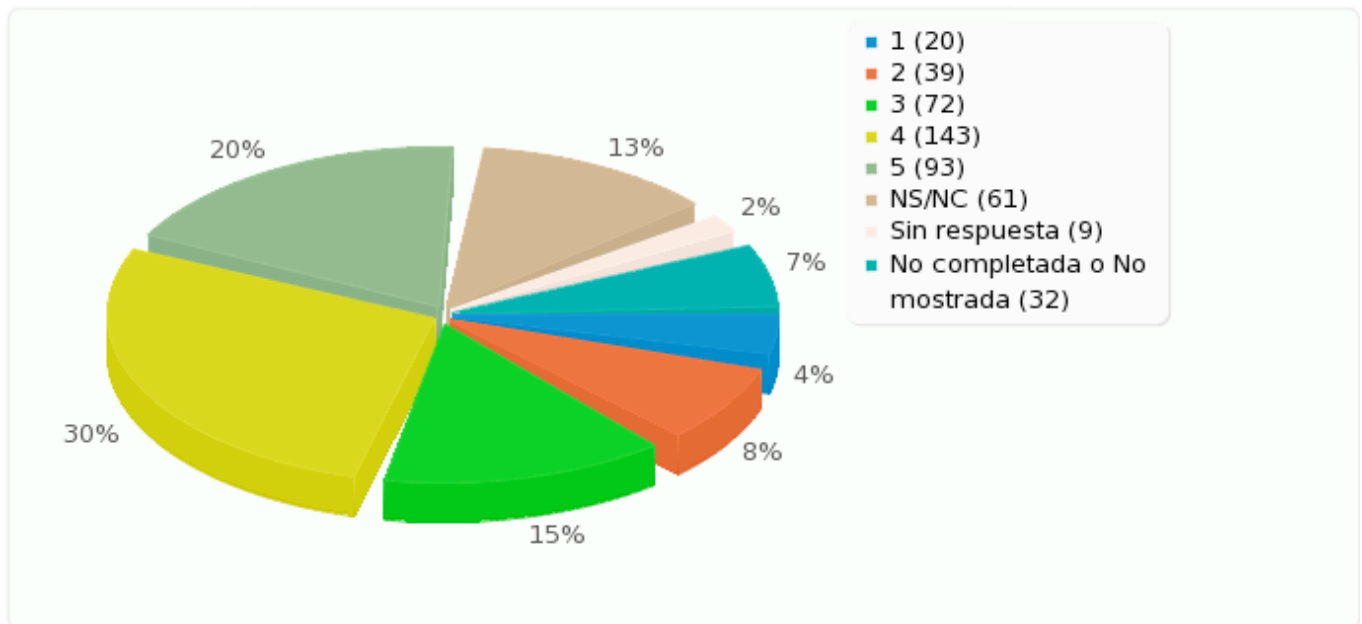
## Disponibilidad del profesorado para atender las tutorías

Opción	Cuenta	Porcentaje	
1! (1)	20	4.26%	!
2! (2)	39	8.32%	!
3! (3)	72	15.35%	!
4! (4)	143	30.49%	!
5! (5)	93	19.83%	!
NS/NC! (6)	61	13.01%	!
Sin! respuesta	9	1.92%	!
No! completada! o! No! mostrada	32	6.82%	!



Resumen de campo para 11

Disponibilidad del profesorado para atender las tutorías





## Resumen de campo para 03

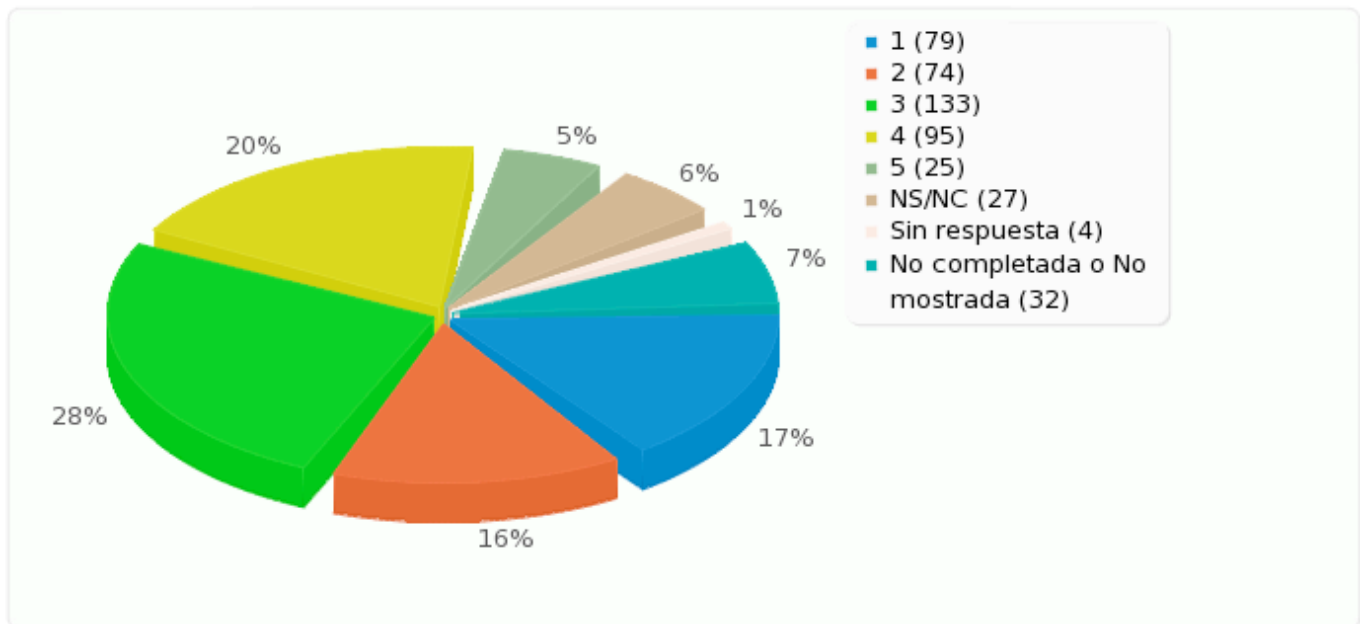
## Coordinación entre el profesorado de la titulación

Opción	Cuenta	Porcentaje	
1! (1)	79	16.84%	!
2! (2)	74	15.78%	!
3! (3)	133	28.36%	!
4! (4)	95	20.26%	!
5! (5)	25	5.33%	!
NS/NC! (6)	27	5.76%	!
Sin! respuesta	4	0.85%	!
No! completada! o! No! mostrada	32	6.82%	!



Resumen de campo para 03

Coordinación entre el profesorado de la titulación







## Resumen de campo para 04

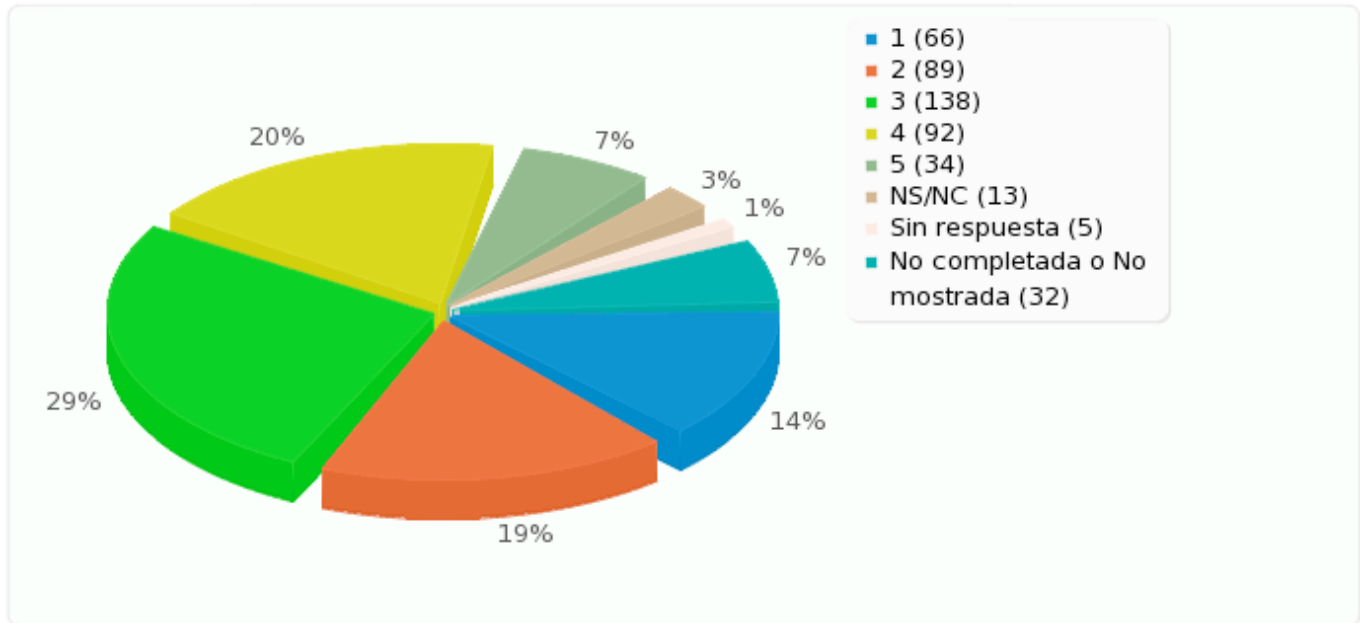
Actividades de apoyo a la formación (seminarios, talleres, charlas, etc.)

Opción	Cuenta	Porcentaje	
1! (1)	66	14.07%	!
2! (2)	89	18.98%	!
3! (3)	138	29.42%	!
4! (4)	92	19.62%	!
5! (5)	34	7.25%	!
NS/NC! (6)	13	2.77%	!
Sin! respuesta	5	1.07%	!
No! completada! o! No! mostrada	32	6.82%	!



Resumen de campo para 04

Actividades de apoyo a la formación (seminarios, talleres, charlas, etc.)





## Resumen de campo para 05

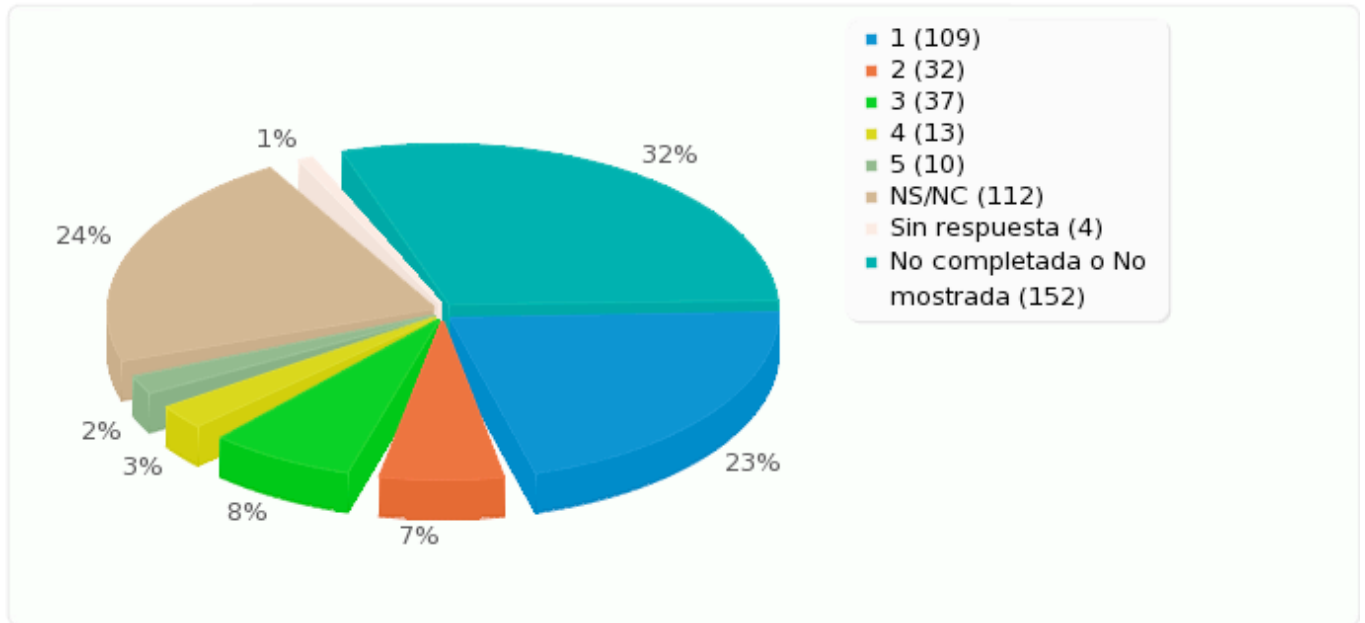
## Prácticas externas obligatorias

Opción	Cuenta	Porcentaje	
1! (1)	109	23.24%	!
2! (2)	32	6.82%	!
3! (3)	37	7.89%	!
4! (4)	13	2.77%	!
5! (5)	10	2.13%	!
NS/NC! (6)	112	23.88%	!
Sin! respuesta	4	0.85%	!
No! completada! o! No! mostrada	152	32.41%	!



Resumen de campo para 05

Prácticas externas obligatorias





## Resumen de campo para 06

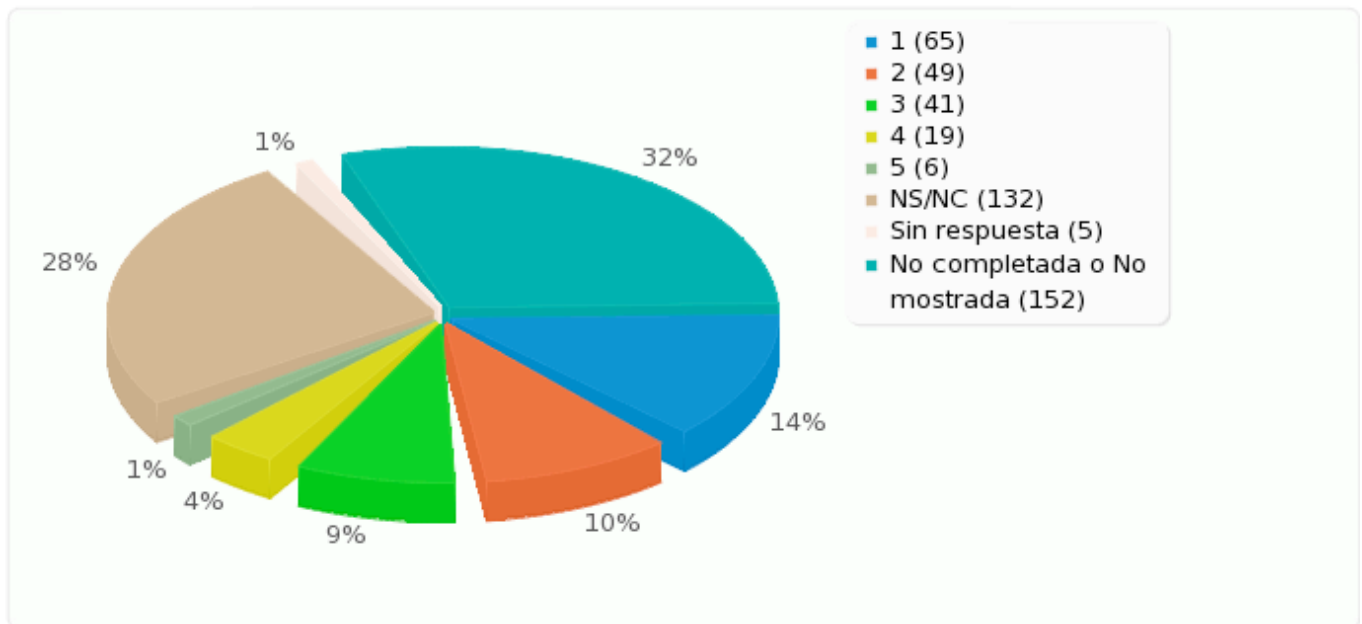
## Programas de movilidad

Opción	Cuenta	Porcentaje	
1! (1)	65	13.86%	!
2! (2)	49	10.45%	!
3! (3)	41	8.74%	!
4! (4)	19	4.05%	!
5! (5)	6	1.28%	!
NS/NC! (6)	132	28.14%	!
Sin! respuesta	5	1.07%	!
No! completada! o! No! mostrada	152	32.41%	!



Resumen de campo para 06

Programas de movilidad





## Resumen de campo para 08

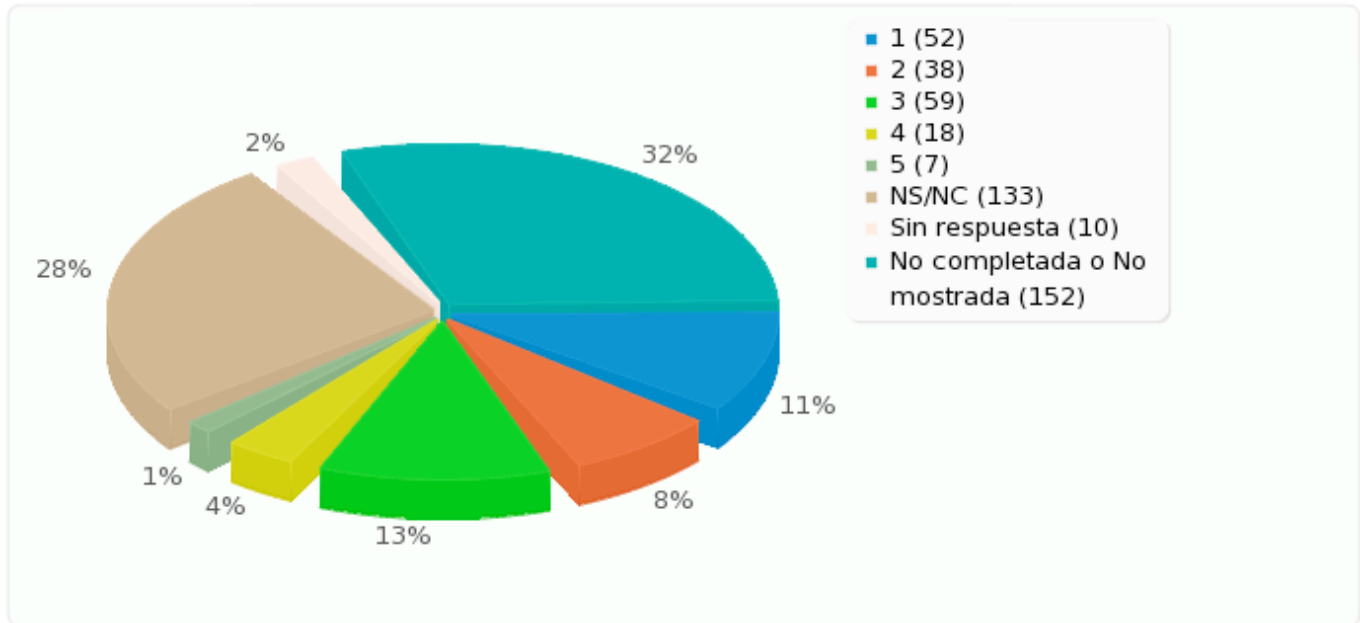
## Gestión de expedientes y tramitación de títulos

Opción	Cuenta	Porcentaje	
1! (1)	52	11.09%	!
2! (2)	38	8.10%	!
3! (3)	59	12.58%	!
4! (4)	18	3.84%	!
5! (5)	7	1.49%	!
NS/NC! (6)	133	28.36%	!
Sin! respuesta	10	2.13%	!
No! completada! o! No! mostrada	152	32.41%	!



Resumen de campo para 08

Gestión de expedientes y tramitación de títulos







---

**Resumen de campo para 09**

En su caso, indica el motivo por el que no te presentas a examen

---

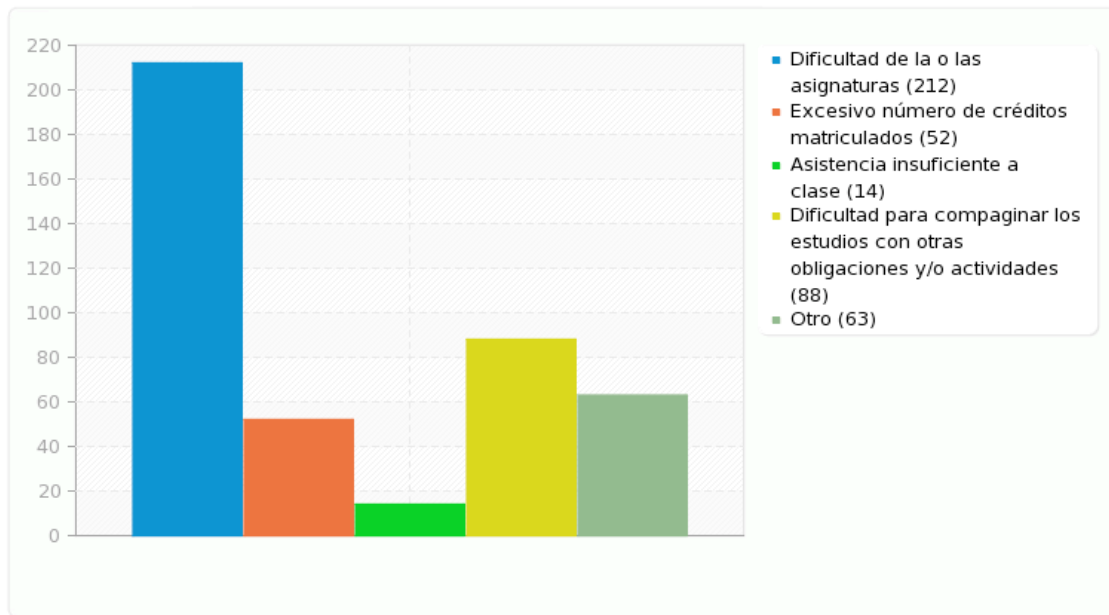
Opción	Cuenta	Porcentaje	
Dificultad de la o las asignaturas (1)	212	45.20%	!
Excesivo número de créditos matriculados (2)	52	11.09%	!
Asistencia insuficiente a clase (3)	14	2.99%	!
Dificultad para compaginar los estudios con otras obligaciones y/o actividades (4)	88	18.76%	!
Otro	63	13.43%	!



### Resumen de campo para 09

En su caso, indica el motivo por el que no te presentas a examen

---





## Resumen de campo para 10

## Titulación, en general

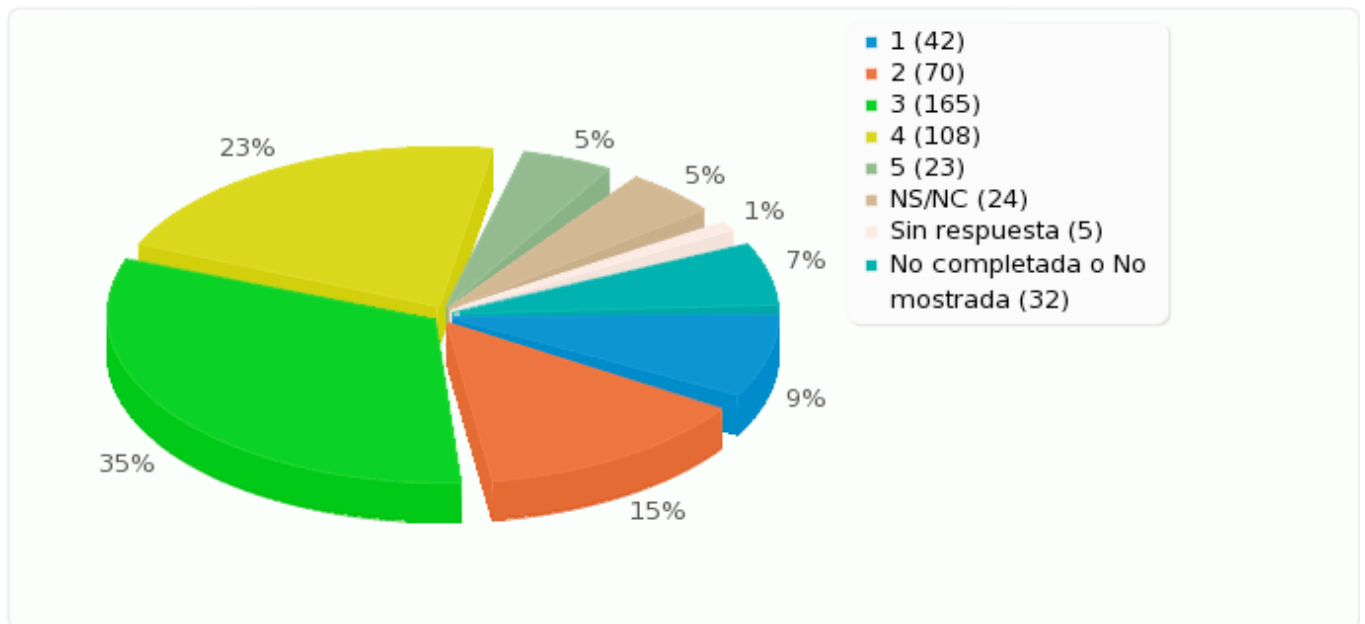
Opción	Cuenta	Porcentaje	
1! (1)	42	8.96%	!
2! (2)	70	14.93%	!
3! (3)	165	35.18%	!
4! (4)	108	23.03%	!
5! (5)	23	4.90%	!
NS/NC! (6)	24	5.12%	!
Sin! respuesta	5	1.07%	!
No! completada! o! No! mostrada	32	6.82%	!



Resumen de campo para 10

Titulación, en general

---





## Resumen de campo para 22

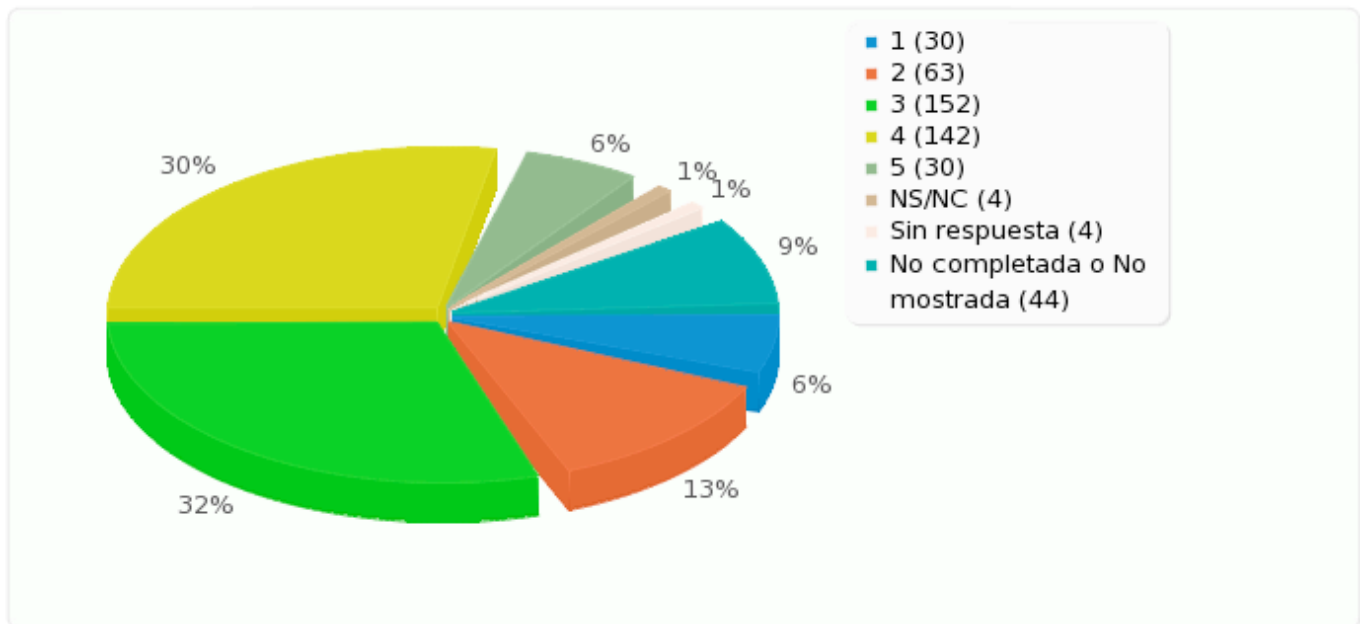
## Profesorado de la Titulación

Opción	Cuenta	Porcentaje	
1! (1)	30	6.40%	!
2! (2)	63	13.43%	!
3! (3)	152	32.41%	!
4! (4)	142	30.28%	!
5! (5)	30	6.40%	!
NS/NC! (6)	4	0.85%	!
Sin! respuesta	4	0.85%	!
No! completada! o! No! mostrada	44	9.38%	!



Resumen de campo para 22

Profesorado de la Titulación





---

**Resumen de campo para 23**

Personal de Administración y Servicios (secretaría, biblioteca, conserjería y aula de informática)

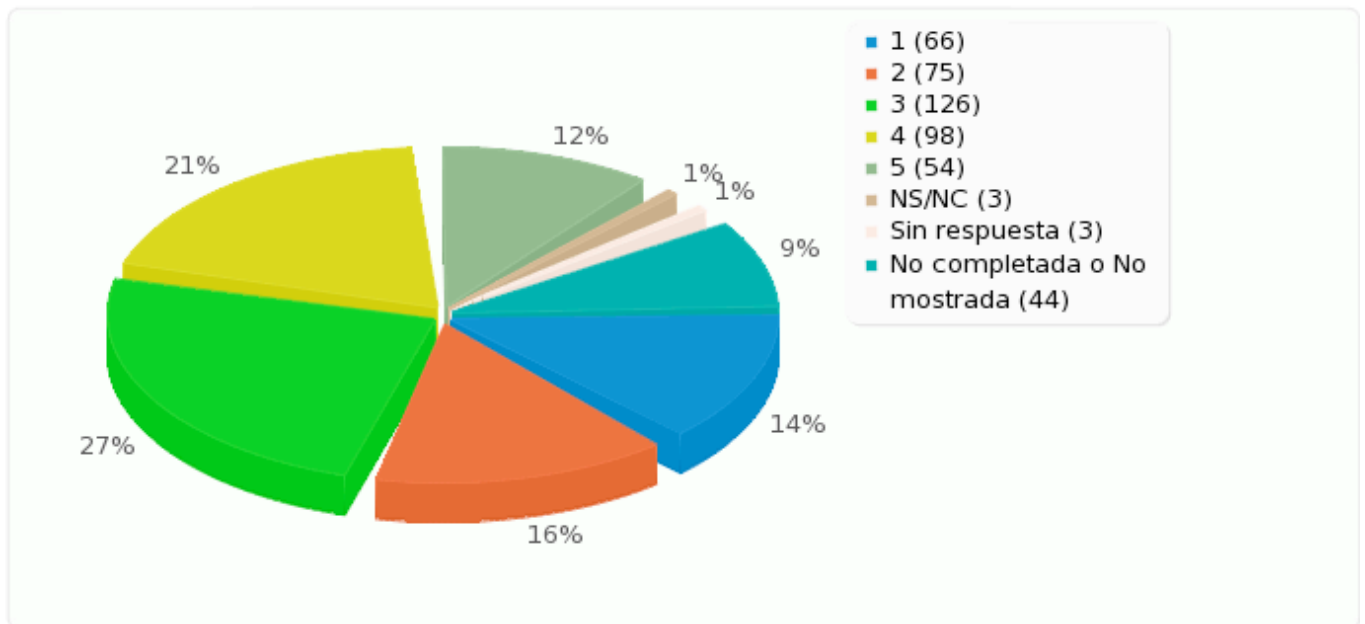
---

Opción	Cuenta	Porcentaje	
1! (1)	66	14.07%	!
2! (2)	75	15.99%	!
3! (3)	126	26.87%	!
4! (4)	98	20.90%	!
5! (5)	54	11.51%	!
NS/NC! (6)	3	0.64%	!
Sin! respuesta	3	0.64%	!
No! completada! o! No! mostrada	44	9.38%	!



Resumen de campo para 23

Personal de Administración y Servicios (secretaría, biblioteca, conserjería y aula de informática)







## Resumen de campo para 21

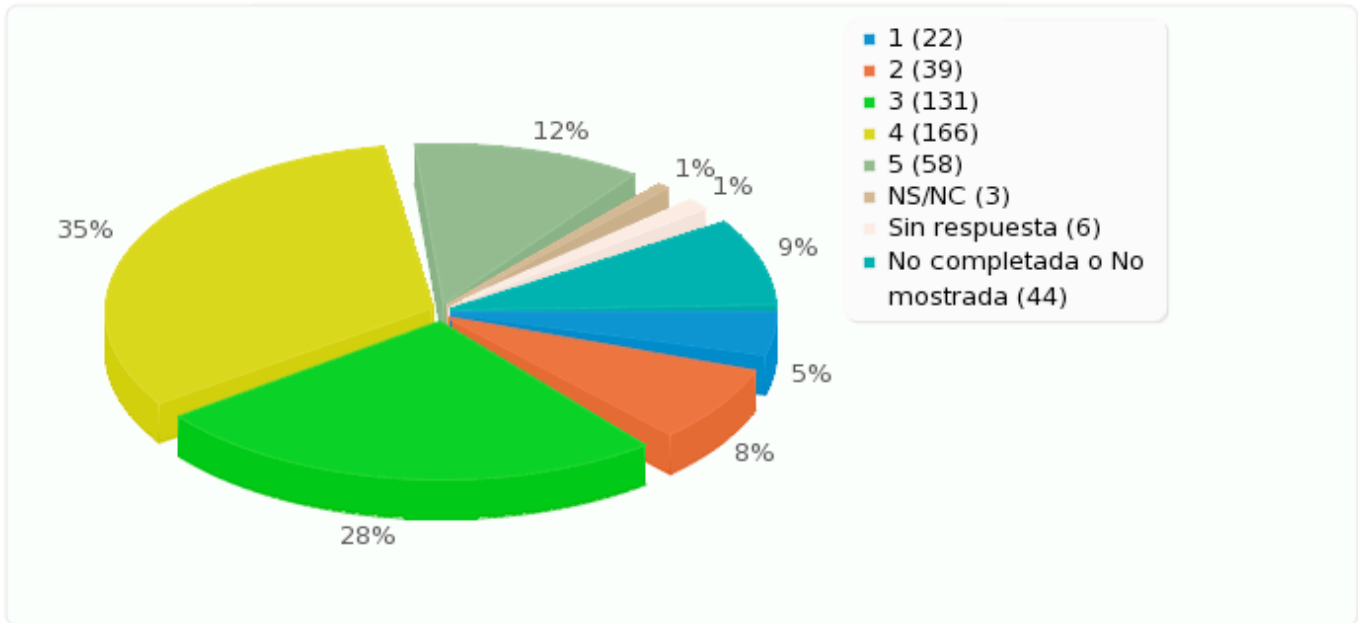
Uso por parte del Profesorado del Campus virtual

Opción	Cuenta	Porcentaje	
1! (1)	22	4.69%	!
2! (2)	39	8.32%	!
3! (3)	131	27.93%	!
4! (4)	166	35.39%	!
5! (5)	58	12.37%	!
NS/NC! (6)	3	0.64%	!
Sin! respuesta	6	1.28%	!
No! completada! o! No! mostrada	44	9.38%	!



Resumen de campo para 21

Uso por parte del Profesorado del Campus virtual





## Resumen de campo para 19

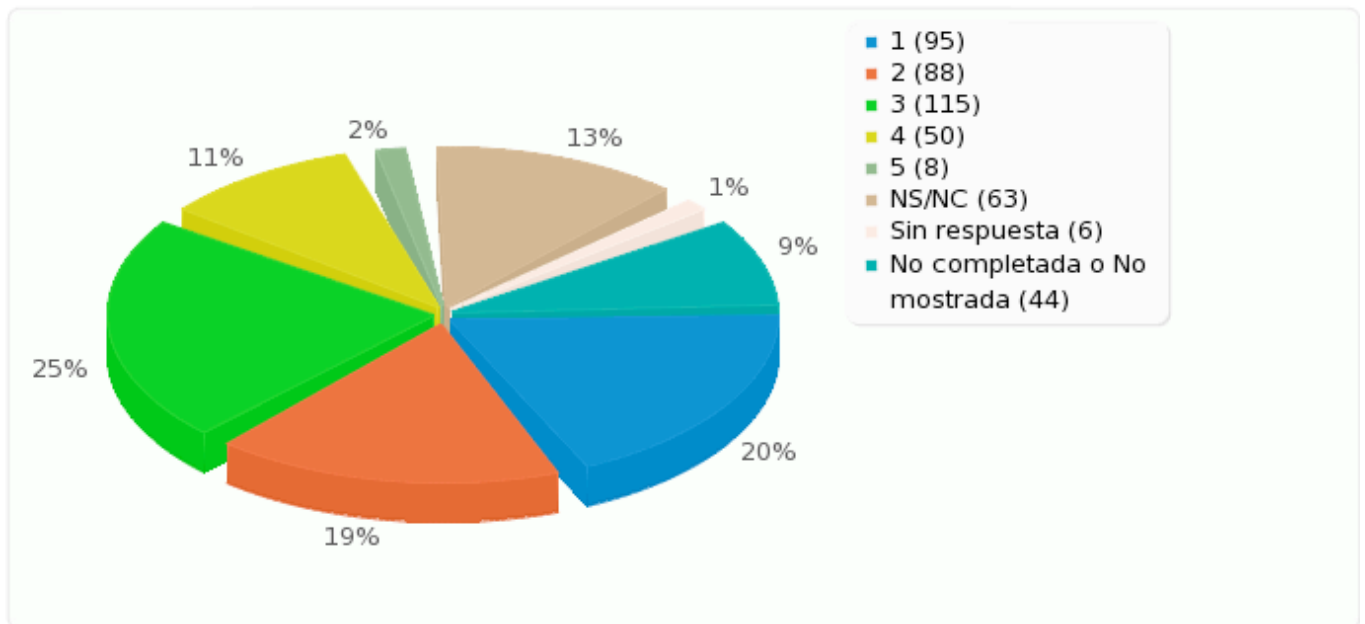
Aulas, talleres, laboratorios y otros espacios de docencia

Opción	Cuenta	Porcentaje	
1! (1)	95	20.26%	!
2! (2)	88	18.76%	!
3! (3)	115	24.52%	!
4! (4)	50	10.66%	!
5! (5)	8	1.71%	!
NS/NC! (6)	63	13.43%	!
Sin! respuesta	6	1.28%	!
No! completada! o! No! mostrada	44	9.38%	!



Resumen de campo para 19

Aulas, talleres, laboratorios y otros espacios de docencia





## Resumen de campo para 20

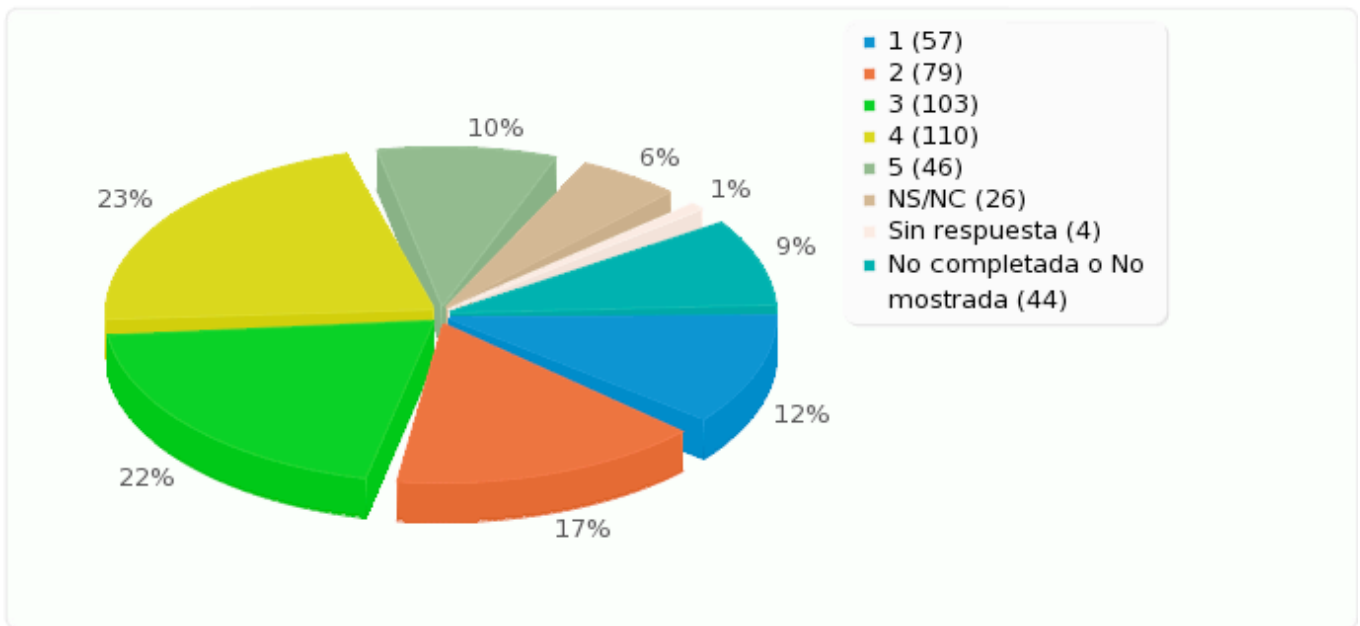
## Servicio de reprografía

Opción	Cuenta	Porcentaje	
1! (1)	57	12.15%	!
2! (2)	79	16.84%	!
3! (3)	103	21.96%	!
4! (4)	110	23.45%	!
5! (5)	46	9.81%	!
NS/NC! (6)	26	5.54%	!
Sin! respuesta	4	0.85%	!
No! completada! o! No! mostrada	44	9.38%	!



Resumen de campo para 20

Servicio de reprografía





## Resumen de campo para 21

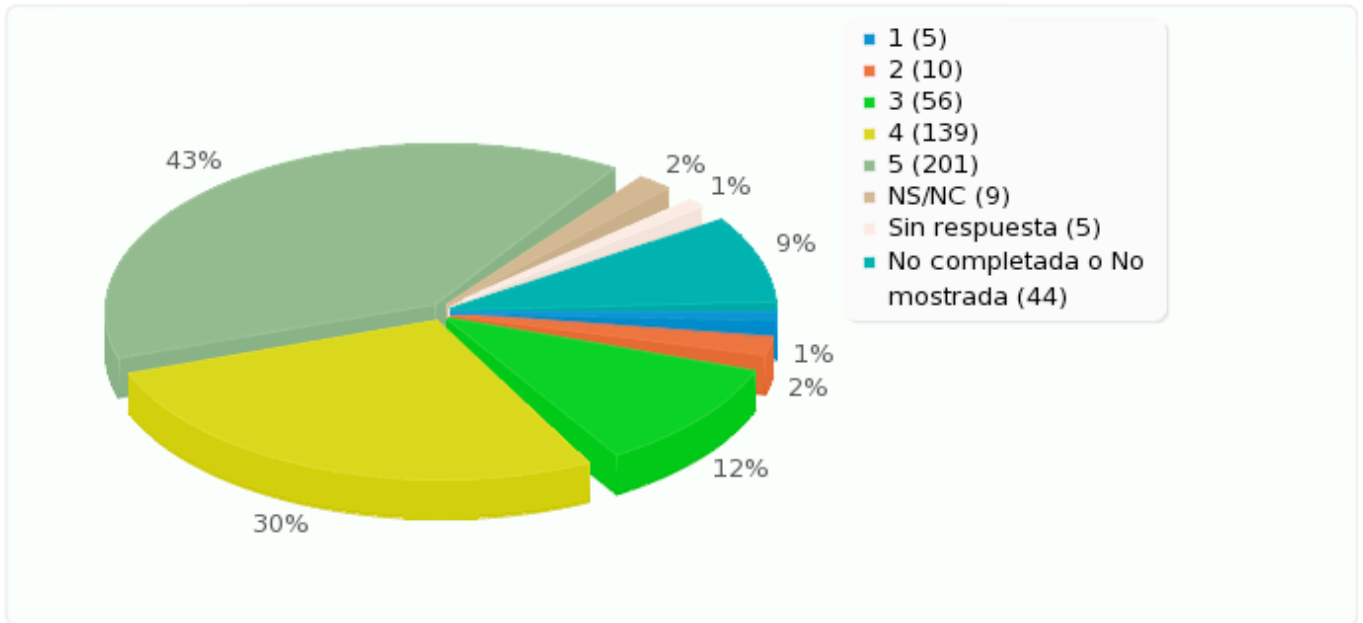
## Servicio de cafetería

Opción	Cuenta	Porcentaje	
1! (1)	5	1.07%	!
2! (2)	10	2.13%	!
3! (3)	56	11.94%	!
4! (4)	139	29.64%	!
5! (5)	201	42.86%	!
NS/NC! (6)	9	1.92%	!
Sin! respuesta	5	1.07%	!
No! completada! o! No! mostrada	44	9.38%	!



Resumen de campo para 21

Servicio de cafetería







## Resumen de campo para 22

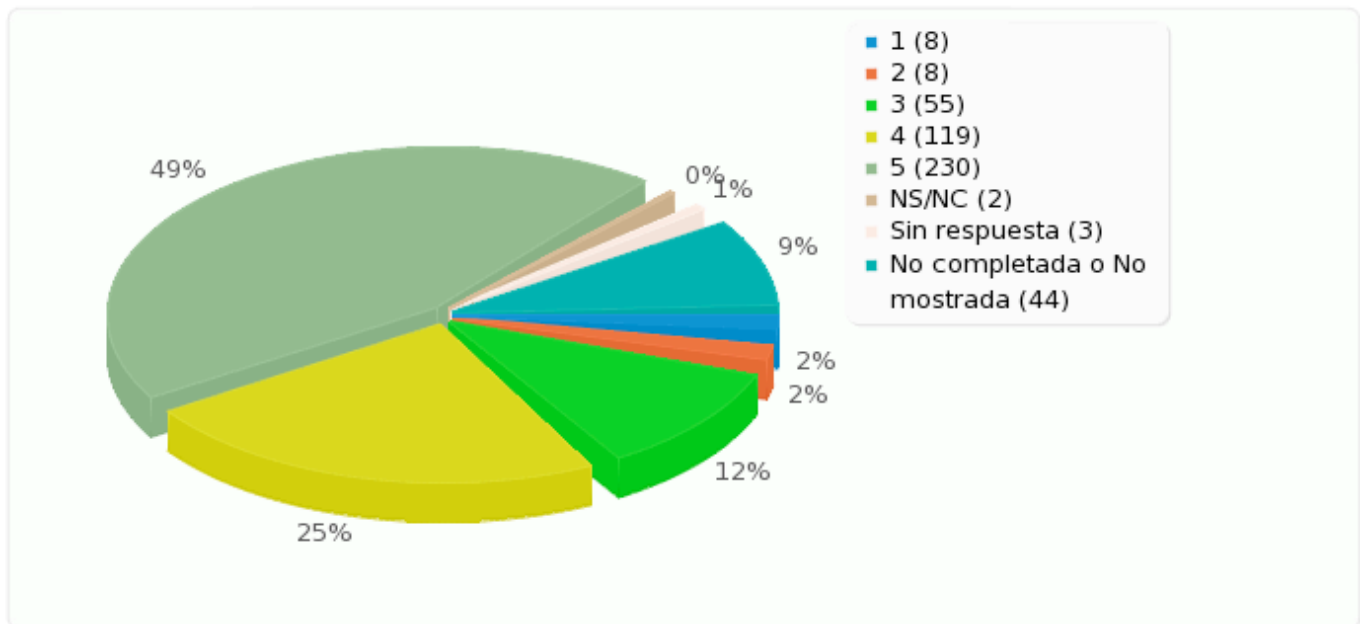
## Servicio de limpieza

Opción	Cuenta	Porcentaje	
1! (1)	8	1.71%	!
2! (2)	8	1.71%	!
3! (3)	55	11.73%	!
4! (4)	119	25.37%	!
5! (5)	230	49.04%	!
NS/NC! (6)	2	0.43%	!
Sin! respuesta	3	0.64%	!
No! completada! o! No! mostrada	44	9.38%	!



Resumen de campo para 22

Servicio de limpieza





## Resumen de campo para 33

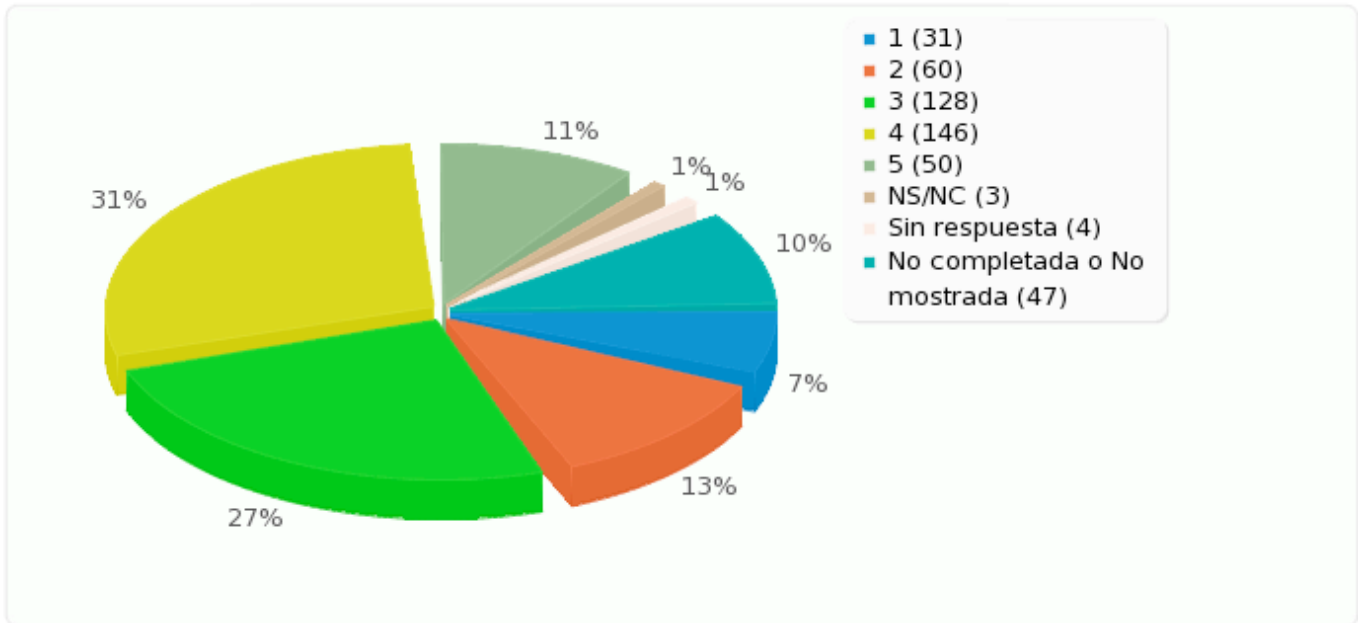
## Imagen de la Universidad

Opción	Cuenta	Porcentaje	
1! (1)	31	6.61%	!
2! (2)	60	12.79%	!
3! (3)	128	27.29%	!
4! (4)	146	31.13%	!
5! (5)	50	10.66%	!
NS/NC! (6)	3	0.64%	!
Sin! respuesta	4	0.85%	!
No! completada! o! No! mostrada	47	10.02%	!



Resumen de campo para 33

Imagen de la Universidad





## Resumen de campo para 29

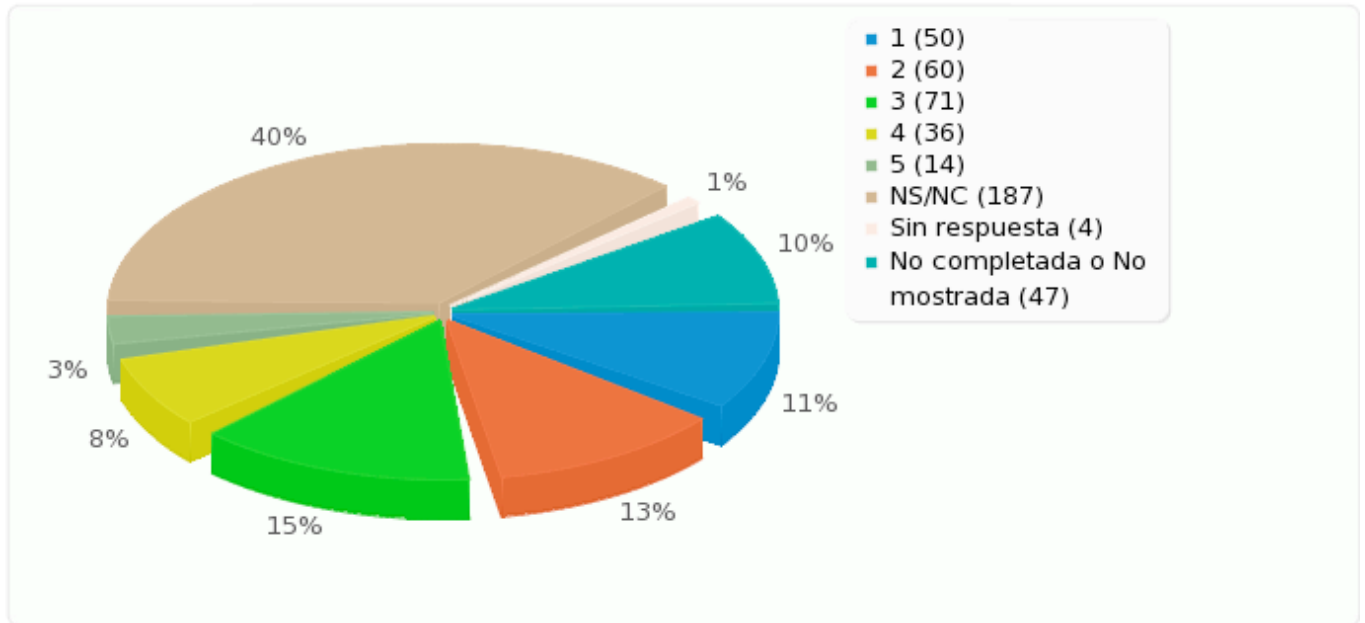
## Programas de voluntariado

Opción	Cuenta	Porcentaje	
1! (1)	50	10.66%	!
2! (2)	60	12.79%	!
3! (3)	71	15.14%	!
4! (4)	36	7.68%	!
5! (5)	14	2.99%	!
NS/NC! (6)	187	39.87%	!
Sin! respuesta	4	0.85%	!
No! completada! o! No! mostrada	47	10.02%	!



Resumen de campo para 29

Programas de voluntariado





## Resumen de campo para 30

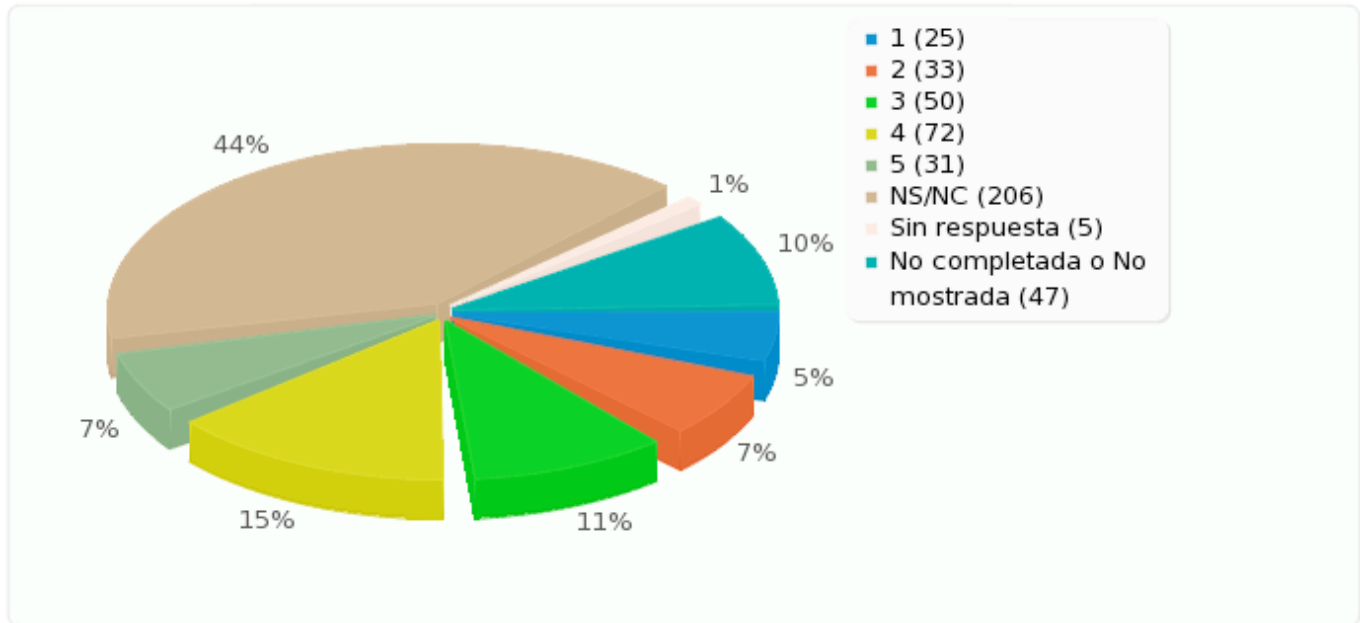
Respuesta de la Universidad a las personas con necesidades especiales

Opción	Cuenta	Porcentaje	
1! (1)	25	5.33%	!
2! (2)	33	7.04%	!
3! (3)	50	10.66%	!
4! (4)	72	15.35%	!
5! (5)	31	6.61%	!
NS/NC! (6)	206	43.92%	!
Sin! respuesta	5	1.07%	!
No! completada! o! No! mostrada	47	10.02%	!



Resumen de campo para 30

Respuesta de la Universidad a las personas con necesidades especiales







## Resumen de campo para 28

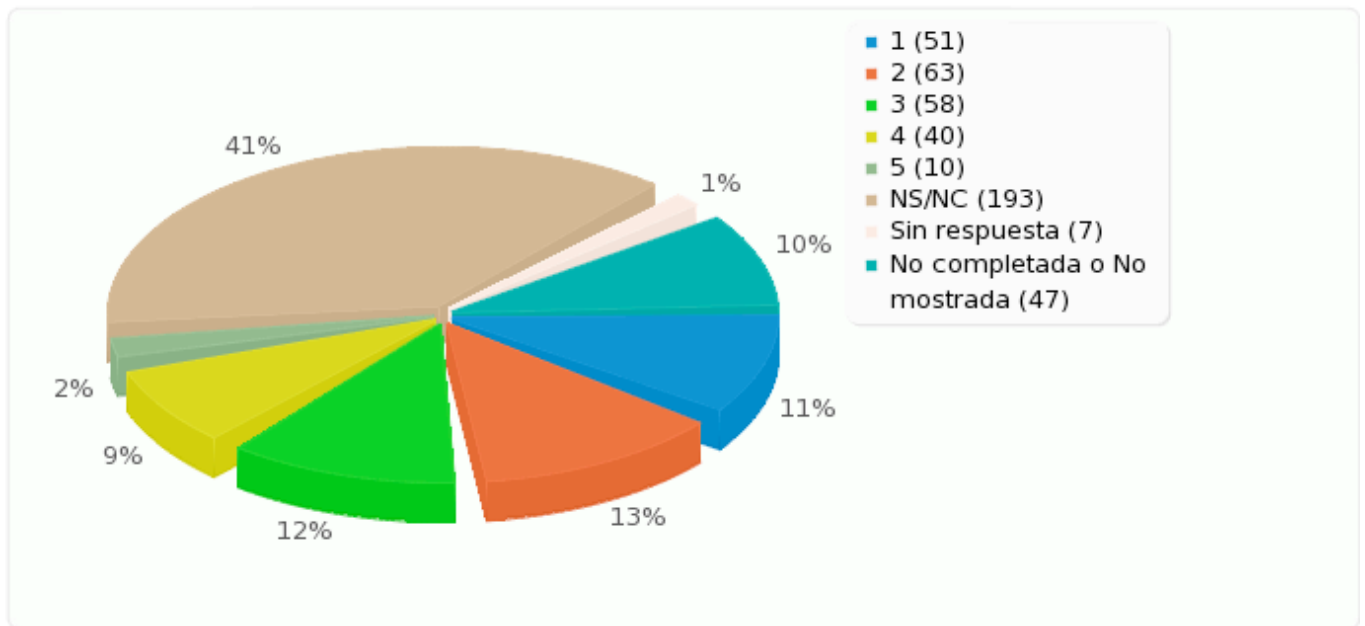
## Actividades de preservación y/o defensa del medio ambiente

Opción	Cuenta	Porcentaje	
1! (1)	51	10.87%	!
2! (2)	63	13.43%	!
3! (3)	58	12.37%	!
4! (4)	40	8.53%	!
5! (5)	10	2.13%	!
NS/NC! (6)	193	41.15%	!
Sin! respuesta	7	1.49%	!
No! completada! o! No! mostrada	47	10.02%	!



Resumen de campo para 28

Actividades de preservación y/o defensa del medio ambiente





## Resumen de campo para 27

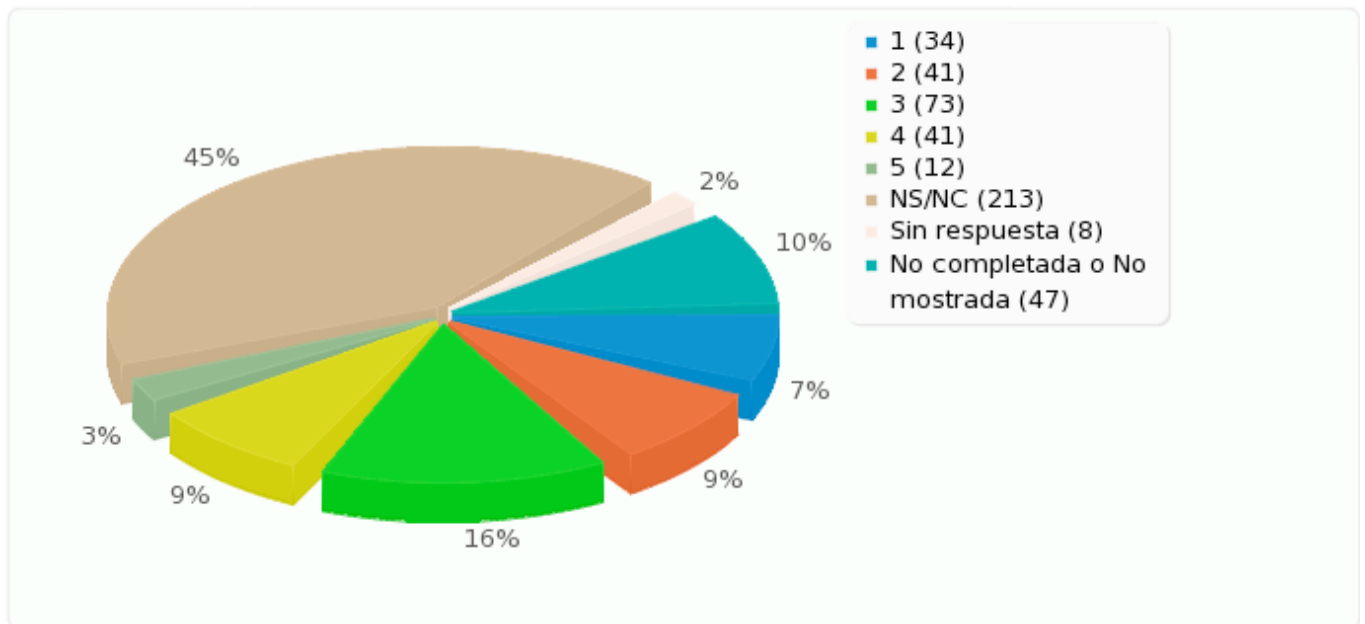
## Acciones de la Universidad relativas a Responsabilidad Social

Opción	Cuenta	Porcentaje	
1! (1)	34	7.25%	!
2! (2)	41	8.74%	!
3! (3)	73	15.57%	!
4! (4)	41	8.74%	!
5! (5)	12	2.56%	!
NS/NC! (6)	213	45.42%	!
Sin! respuesta	8	1.71%	!
No! completada! o! No! mostrada	47	10.02%	!



Resumen de campo para 27

Acciones de la Universidad relativas a Responsabilidad Social





## Resumen de campo para 31

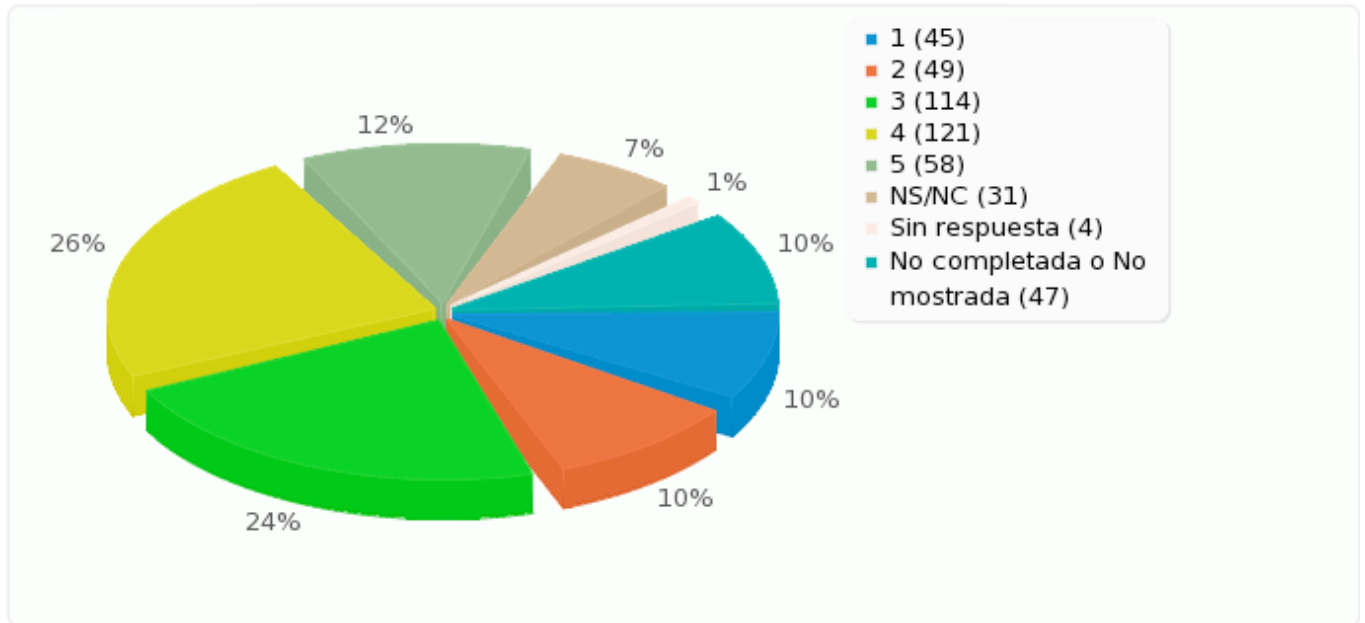
## Medios de transporte para acceder a la Universidad

Opción	Cuenta	Porcentaje	
1! (1)	45	9.59%	!
2! (2)	49	10.45%	!
3! (3)	114	24.31%	!
4! (4)	121	25.80%	!
5! (5)	58	12.37%	!
NS/NC! (6)	31	6.61%	!
Sin! respuesta	4	0.85%	!
No! completada! o! No! mostrada	47	10.02%	!



Resumen de campo para 31

Medios de transporte para acceder a la Universidad





## Resumen de campo para 32

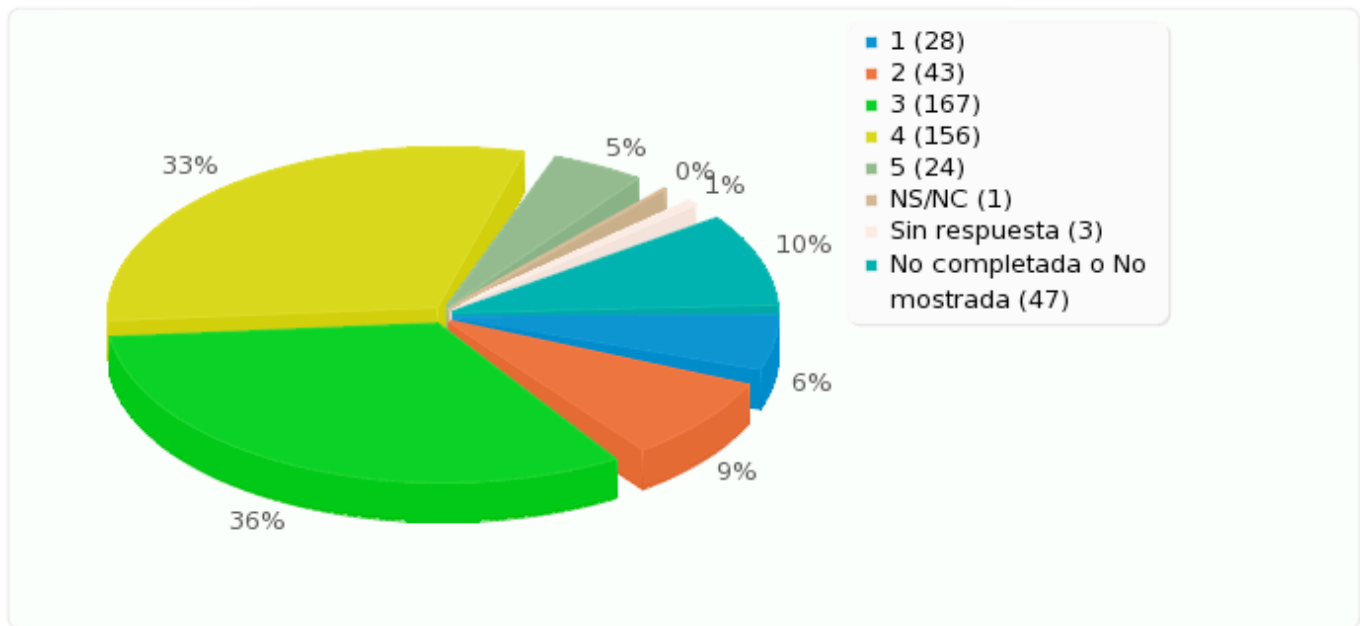
## Universidad, en general

Opción	Cuenta	Porcentaje	
1! (1)	28	5.97%	!
2! (2)	43	9.17%	!
3! (3)	167	35.61%	!
4! (4)	156	33.26%	!
5! (5)	24	5.12%	!
NS/NC! (6)	1	0.21%	!
Sin! respuesta	3	0.64%	!
No! completada! o! No! mostrada	47	10.02%	!



Resumen de campo para 32

Universidad, en general







## Resumen de campo para 33

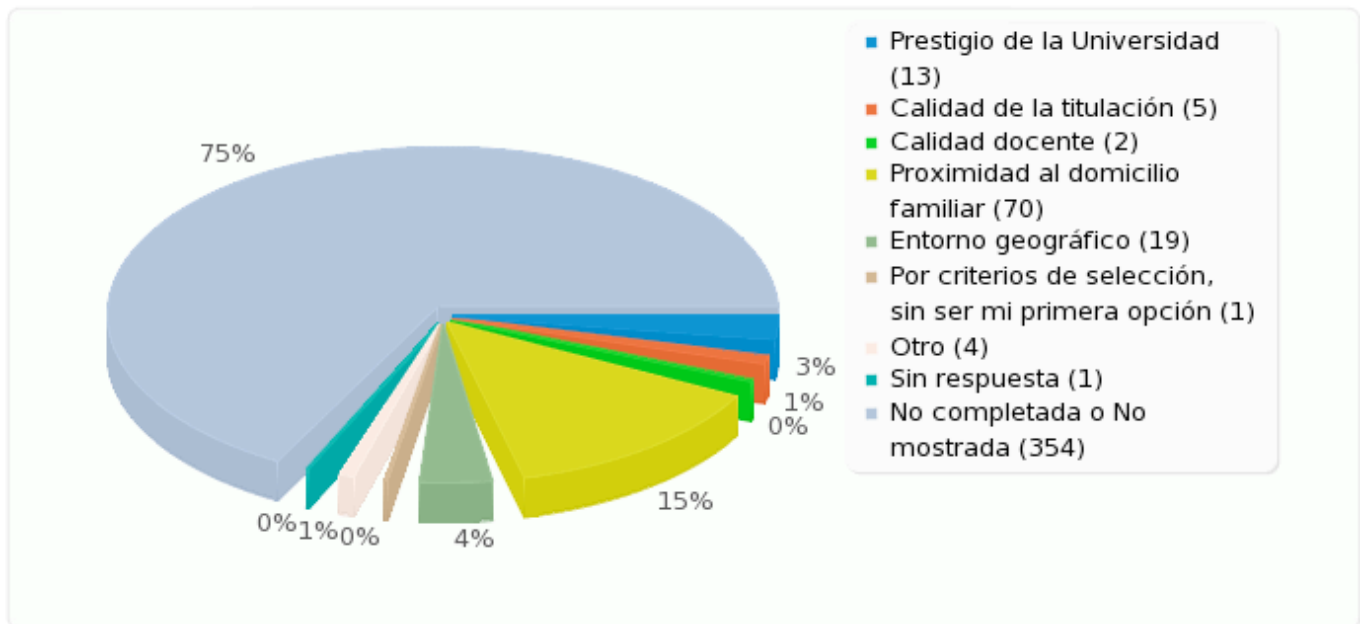
Principalmente, ¿por qué has elegido la Universidad de Málaga?

Opción	Cuenta	Porcentaje	
Prestigio de la Universidad (1)	13	2.77%	!
Calidad de la titulación (2)	5	1.07%	!
Calidad docente (3)	2	0.43%	!
Proximidad al domicilio familiar (4)	70	14.93%	!
Inexistencia del título en otras universidades (5)	0	0.00%	!
Entorno geográfico (6)	19	4.05%	!
Por criterios de selección, sin ser mi primera opción (7)	1	0.21%	!
Otro	4	0.85%	!
Sin respuesta	1	0.21%	!
No completada o No mostrada	354	75.48%	!



Resumen de campo para 33

Principalmente, ¿por qué has elegido la Universidad de Málaga?





---

**Resumen de campo para 62**

Por favor, indica aquellos aspectos que consideres mejorables

---

Opción	Cuenta	Porcentaje	
Opción	250	53.30%	!
Sin respuesta	169	36.03%	!
No completada o No mostrada	50	10.66%	!



Resumen de campo para 62

Por favor, indica aquellos aspectos que consideres mejorables

