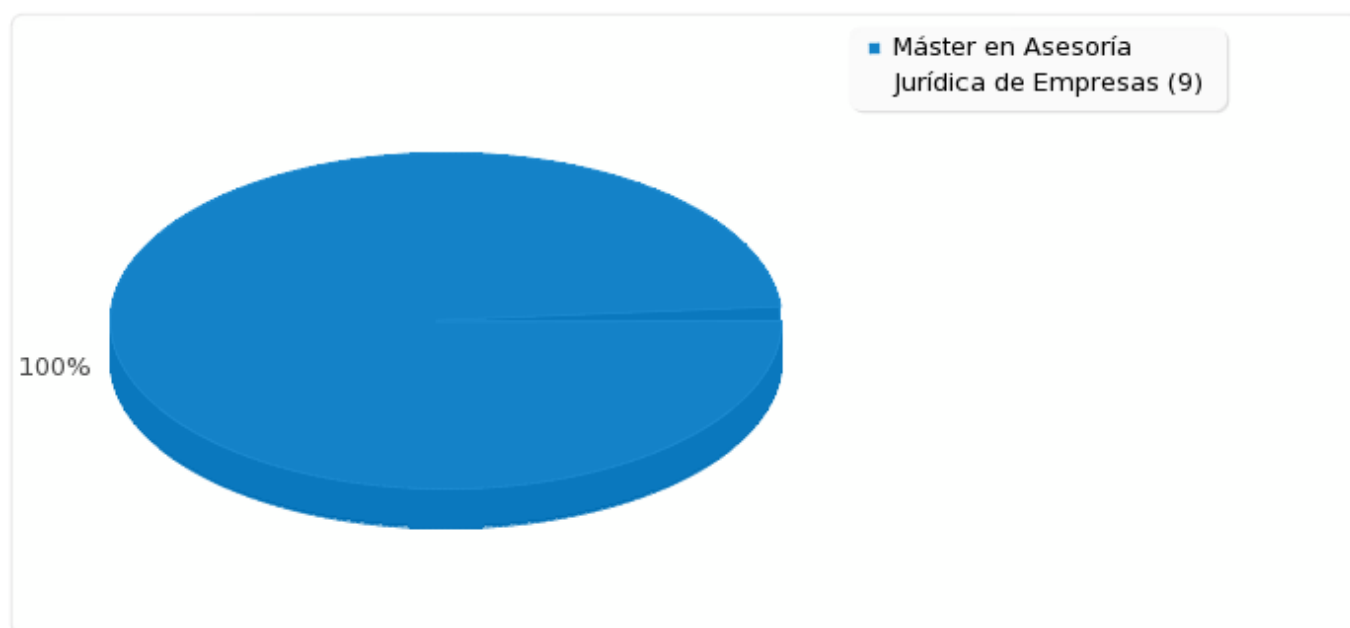




Resumen de campo para 022

Estudio de Máster





Resumen de campo para 04

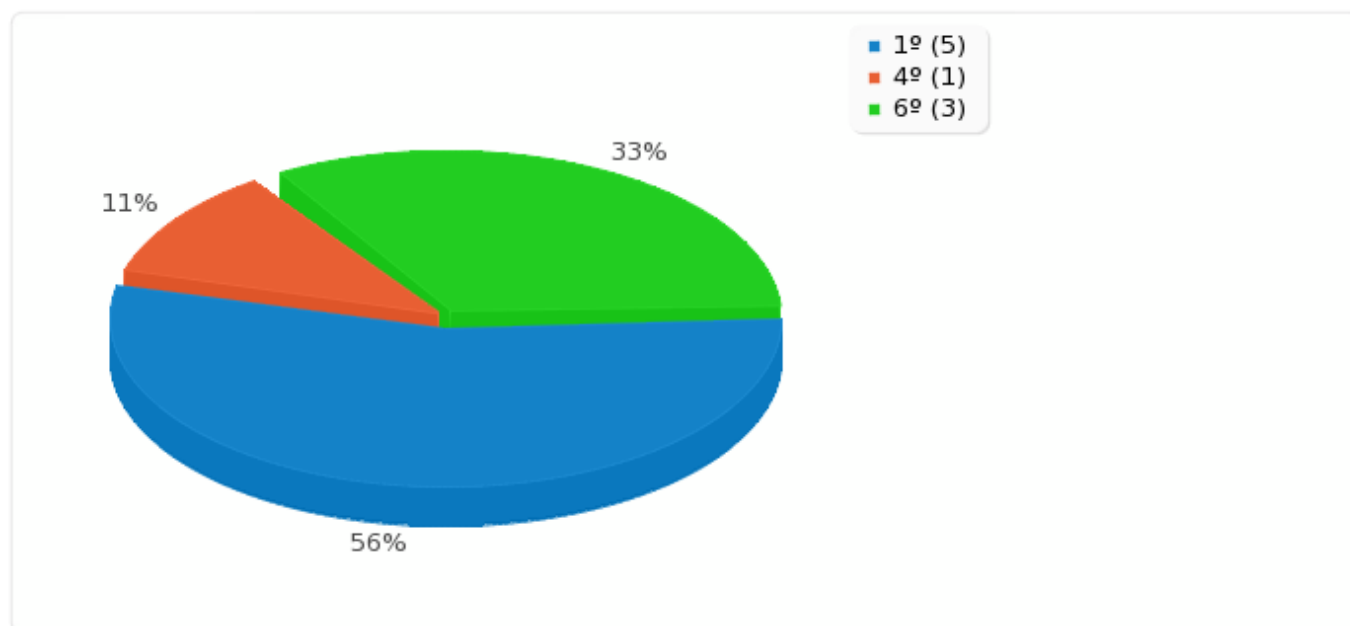
Último curso en el que está matriculado

Opción	Cuenta	Porcentaje
1º (1)	5	55.56%
2º (2)	0	0.00%
3º (3)	0	0.00%
4º (4)	1	11.11%
5º (5)	0	0.00%
6º (6)	3	33.33%
Sin respuesta	0	0.00%
No completada o No mostrada	0	0.00%



Resumen de campo para 04

Último curso en el que está matriculado





Resumen de campo para 05

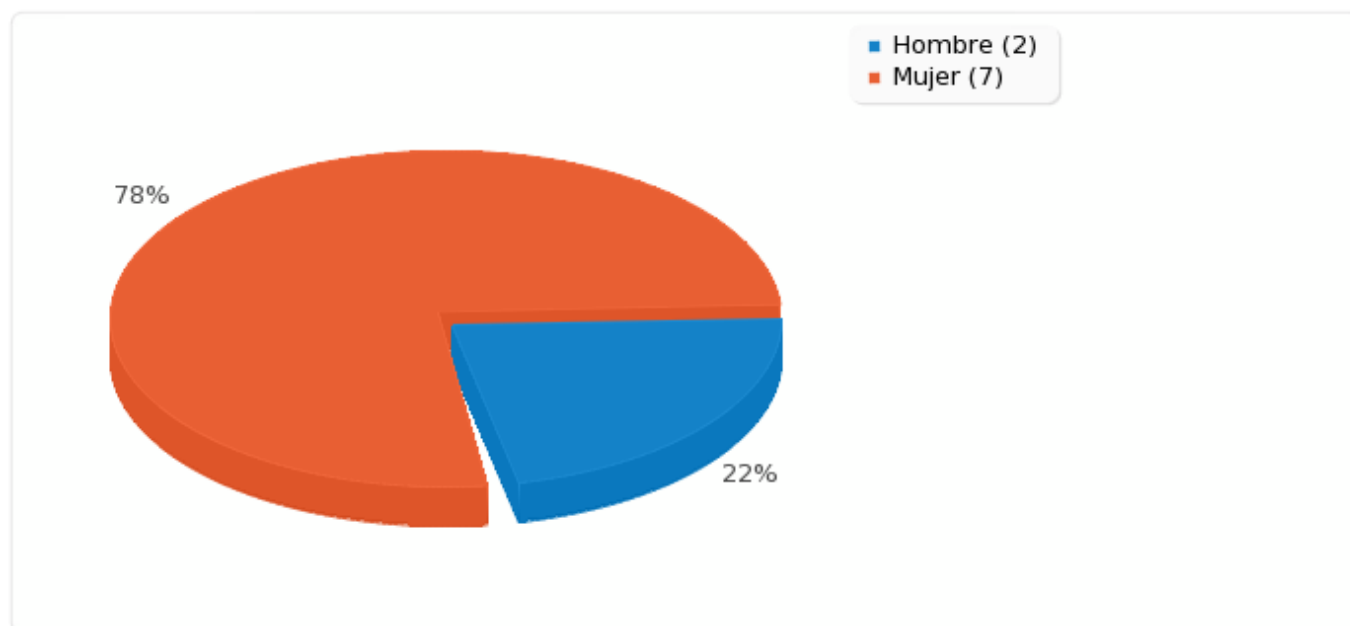
Sexo

Opción	Cuenta	Porcentaje
Hombre (1)	2	22.22%
Mujer (2)	7	77.78%
Sin respuesta	0	0.00%
No completada o No mostrada	0	0.00%



Resumen de campo para 05

Sexo





Resumen de campo para 08

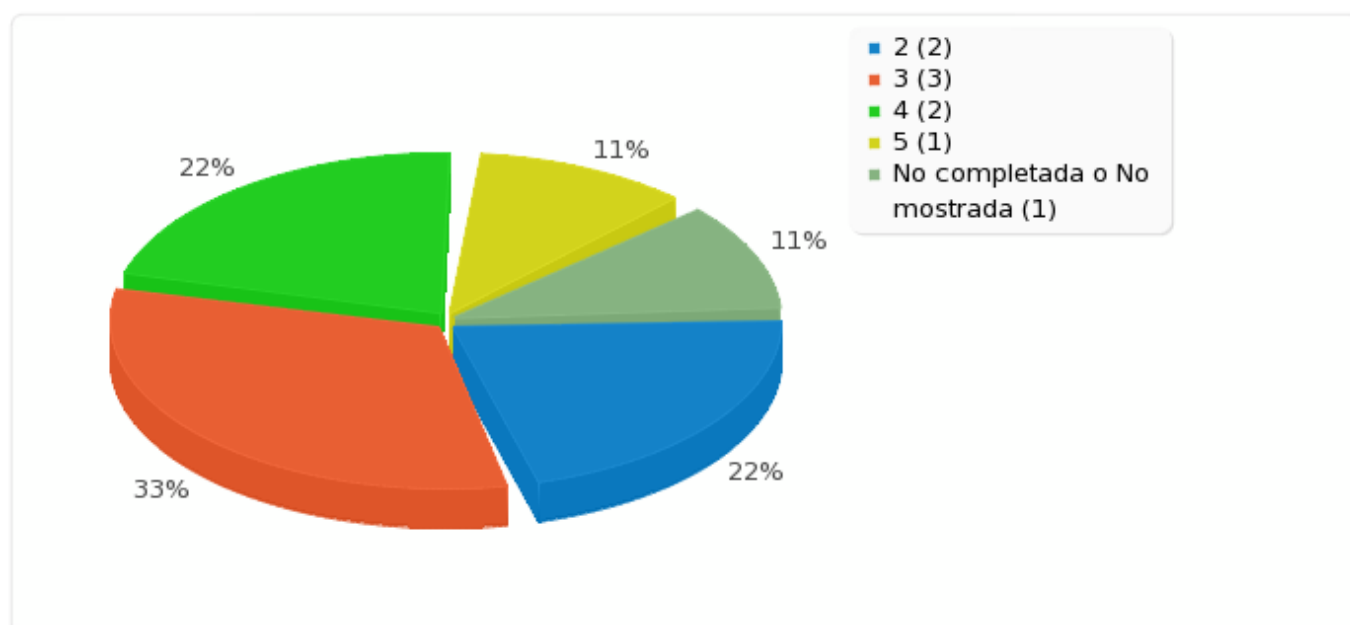
Información facilitada y/o disponible sobre la Titulación

Opción	Cuenta	Porcentaje
1 (A1)	0	0.00%
2 (A2)	2	22.22%
3 (A3)	3	33.33%
4 (A4)	2	22.22%
5 (A5)	1	11.11%
NS/NC (A6)	0	0.00%
Sin respuesta	0	0.00%
No completada o No mostrada	1	11.11%



Resumen de campo para 08

Información facilitada y/o disponible sobre la Titulación





Resumen de campo para 09

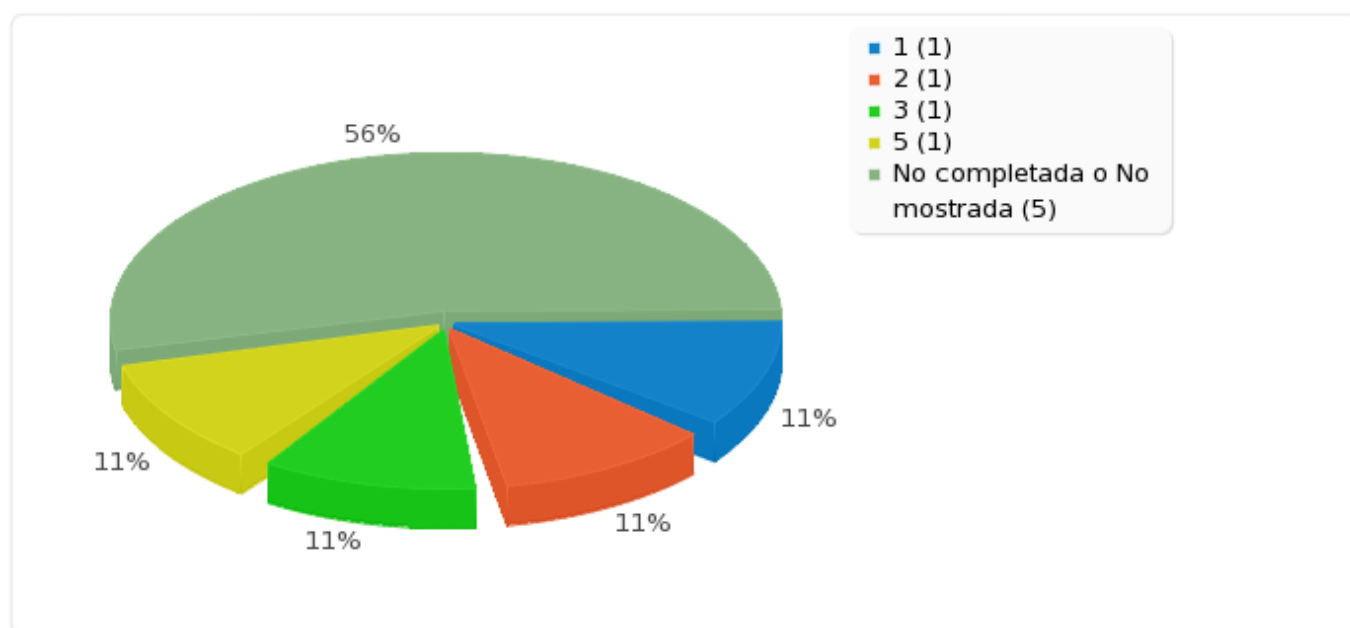
Proceso de selección y admisión

Opción	Cuenta	Porcentaje
1 (A1)	1	11.11%
2 (A2)	1	11.11%
3 (A3)	1	11.11%
4 (A4)	0	0.00%
5 (A5)	1	11.11%
NS/NC (A6)	0	0.00%
Sin respuesta	0	0.00%
No completada o No mostrada	5	55.56%



Resumen de campo para 09

Proceso de selección y admisión





Resumen de campo para 11

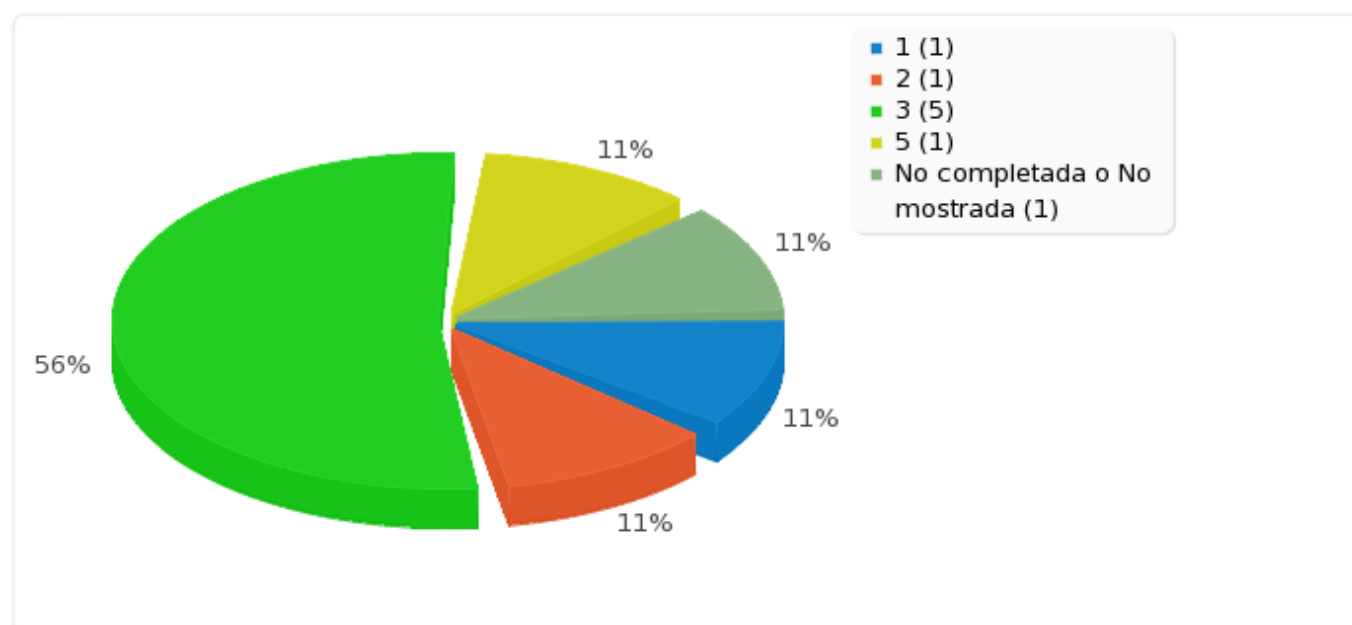
Proceso de matriculación

Opción	Cuenta	Porcentaje
1 (1)	1	11.11%
2 (2)	1	11.11%
3 (3)	5	55.56%
4 (4)	0	0.00%
5 (5)	1	11.11%
NS/NC (6)	0	0.00%
Sin respuesta	0	0.00%
No completada o No mostrada	1	11.11%



Resumen de campo para 11

Proceso de matriculación





Resumen de campo para 10

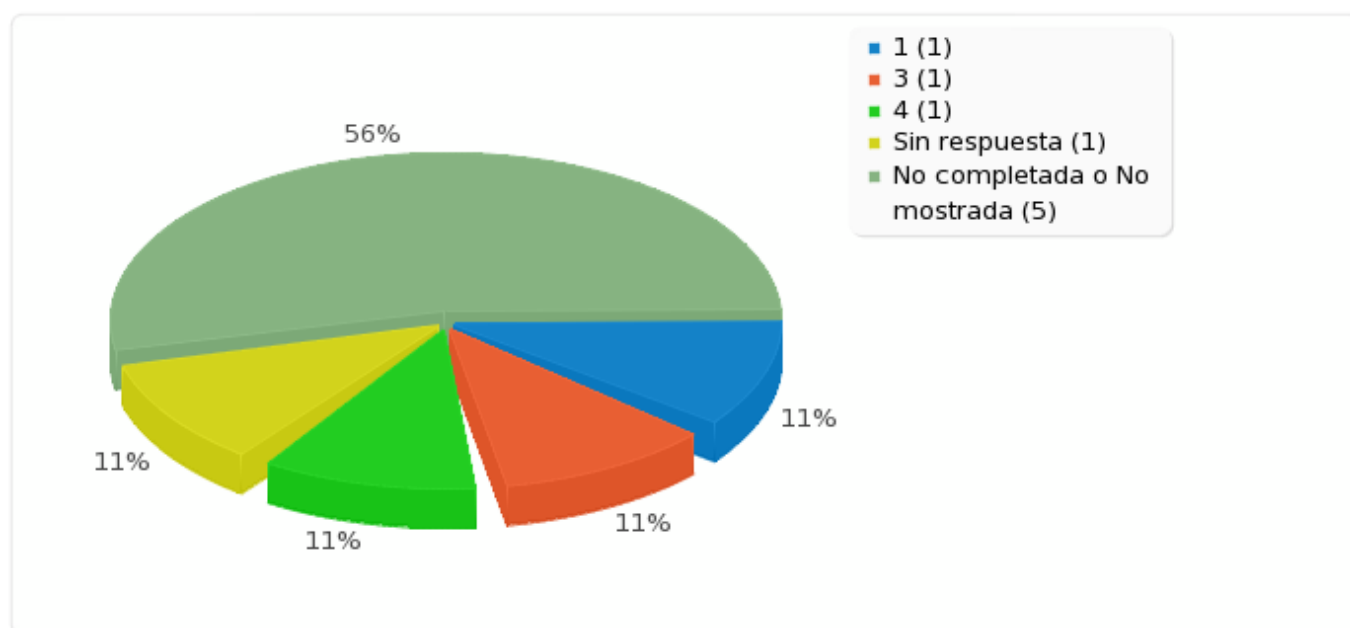
Actividades de acogida en primer curso

Opción	Cuenta	Porcentaje
1 (1)	1	11.11%
2 (2)	0	0.00%
3 (3)	1	11.11%
4 (4)	1	11.11%
5 (5)	0	0.00%
NS/NC (6)	0	0.00%
Sin respuesta	1	11.11%
No completada o No mostrada	5	55.56%



Resumen de campo para 10

Actividades de acogida en primer curso





Resumen de campo para 01

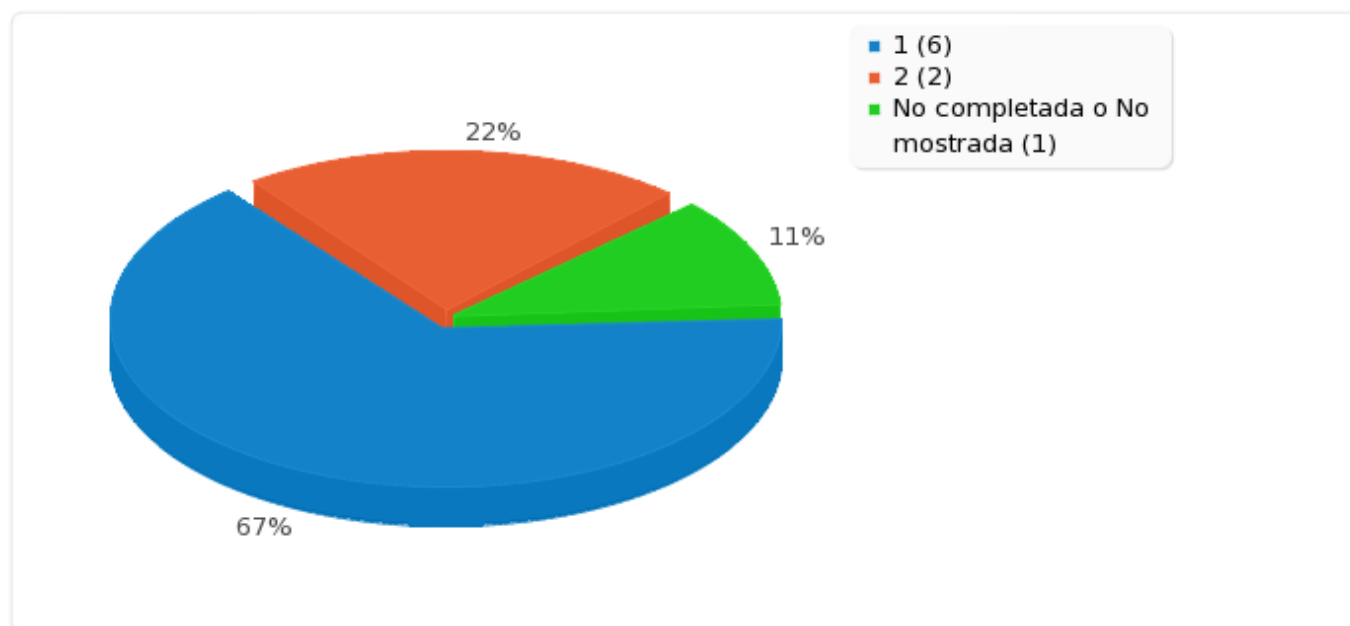
Distribución y contenidos de las asignaturas

Opción	Cuenta	Porcentaje
1 (1)	6	66.67%
2 (2)	2	22.22%
3 (3)	0	0.00%
4 (4)	0	0.00%
5 (5)	0	0.00%
NS/NC (6)	0	0.00%
Sin respuesta	0	0.00%
No completada o No mostrada	1	11.11%



Resumen de campo para 01

Distribución y contenidos de las asignaturas





Resumen de campo para 02

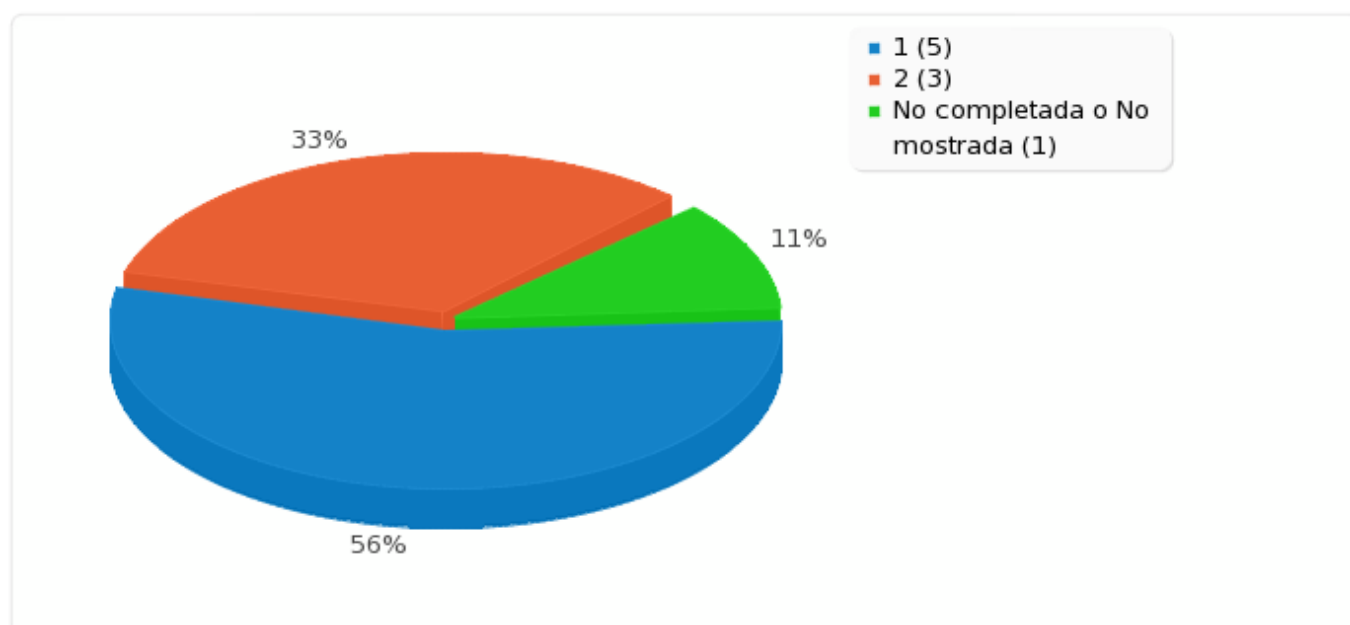
Metodologías docentes

Opción	Cuenta	Porcentaje
1 (1)	5	55.56%
2 (2)	3	33.33%
3 (3)	0	0.00%
4 (4)	0	0.00%
5 (5)	0	0.00%
NS/NC (6)	0	0.00%
Sin respuesta	0	0.00%
No completada o No mostrada	1	11.11%



Resumen de campo para 02

Metodologías docentes





Resumen de campo para 021

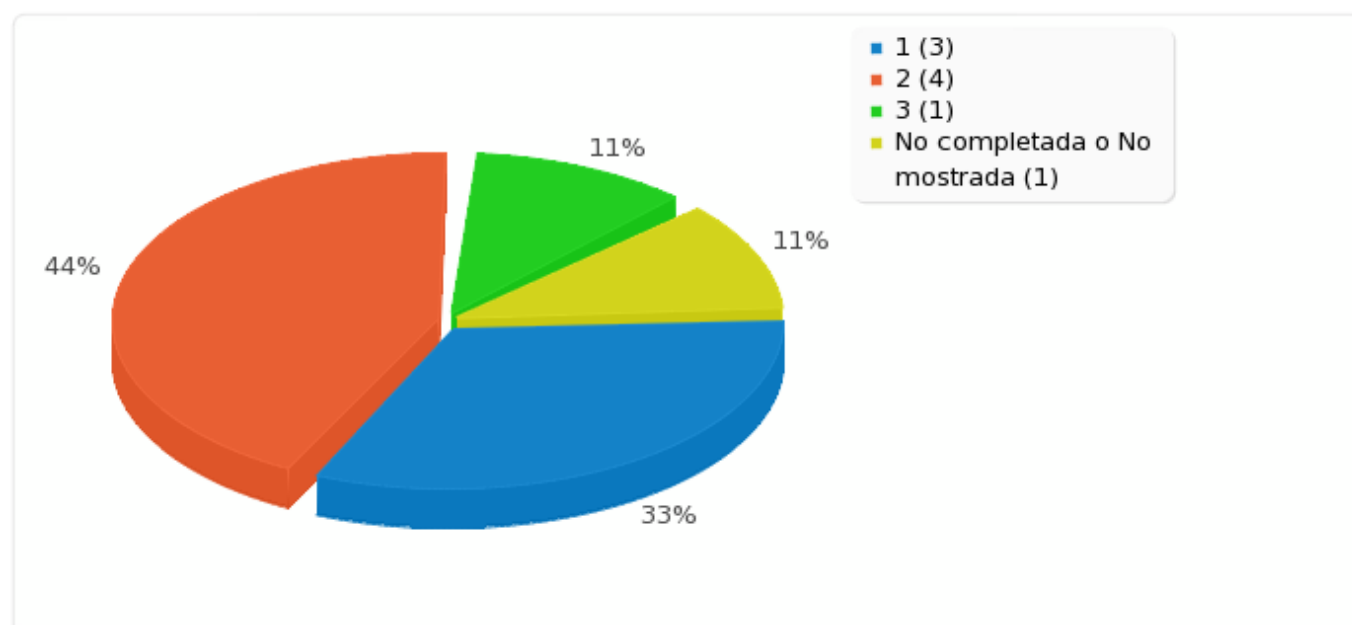
Sistemas de evaluación

Opción	Cuenta	Porcentaje
1 (1)	3	33.33%
2 (2)	4	44.44%
3 (3)	1	11.11%
4 (4)	0	0.00%
5 (5)	0	0.00%
NS/NC (6)	0	0.00%
Sin respuesta	0	0.00%
No completada o No mostrada	1	11.11%



Resumen de campo para 021

Sistemas de evaluación





Resumen de campo para 11

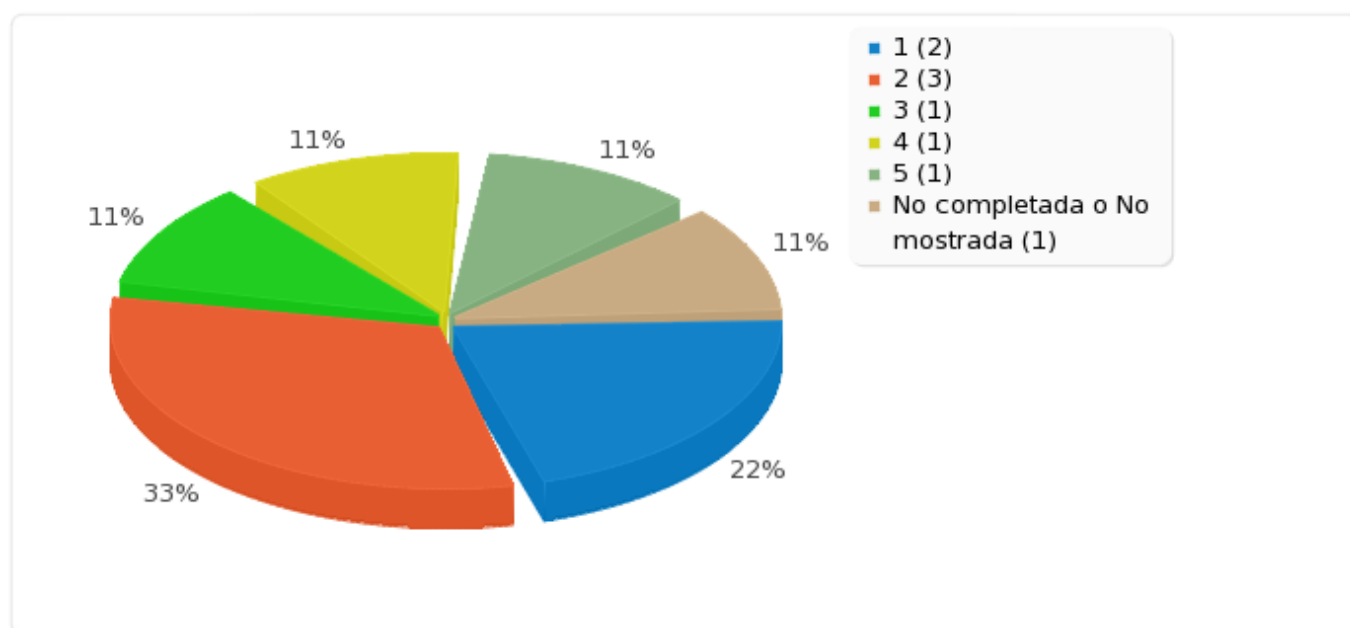
Disponibilidad del profesorado para atender las tutorías

Opción	Cuenta	Porcentaje
1 (1)	2	22.22%
2 (2)	3	33.33%
3 (3)	1	11.11%
4 (4)	1	11.11%
5 (5)	1	11.11%
NS/NC (6)	0	0.00%
Sin respuesta	0	0.00%
No completada o No mostrada	1	11.11%



Resumen de campo para 11

Disponibilidad del profesorado para atender las tutorías





Resumen de campo para 03

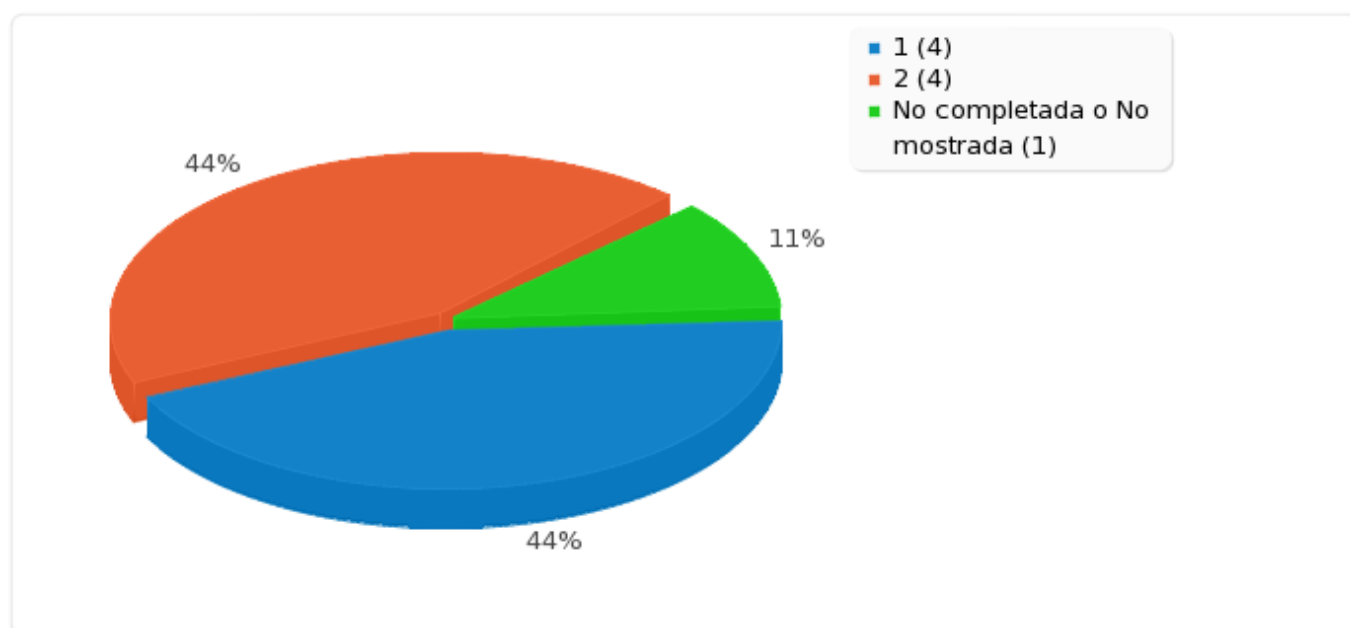
Coordinación entre el profesorado de la titulación

Opción	Cuenta	Porcentaje
1 (1)	4	44.44%
2 (2)	4	44.44%
3 (3)	0	0.00%
4 (4)	0	0.00%
5 (5)	0	0.00%
NS/NC (6)	0	0.00%
Sin respuesta	0	0.00%
No completada o No mostrada	1	11.11%



Resumen de campo para 03

Coordinación entre el profesorado de la titulación





Resumen de campo para 04

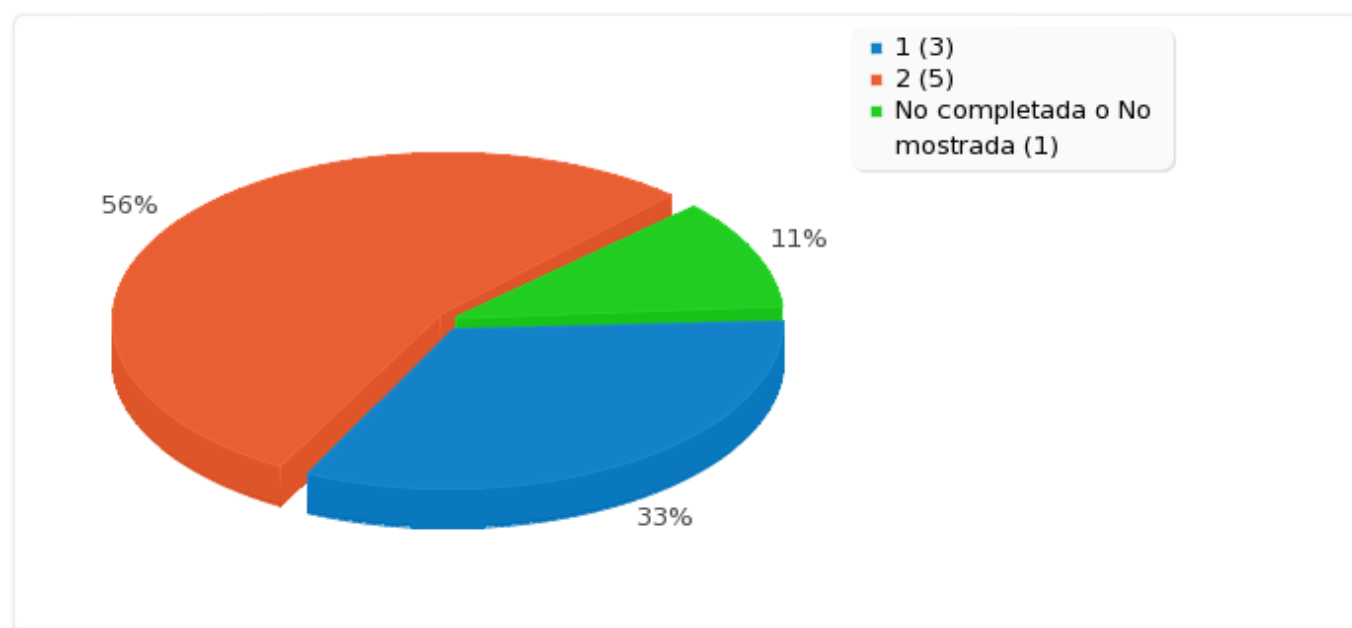
Actividades de apoyo al estudiante (talleres, charlas, etc.)

Opción	Cuenta	Porcentaje
1 (1)	3	33.33%
2 (2)	5	55.56%
3 (3)	0	0.00%
4 (4)	0	0.00%
5 (5)	0	0.00%
NS/NC (6)	0	0.00%
Sin respuesta	0	0.00%
No completada o No mostrada	1	11.11%



Resumen de campo para 04

Actividades de apoyo al estudiante (talleres, charlas, etc.)





Resumen de campo para 05

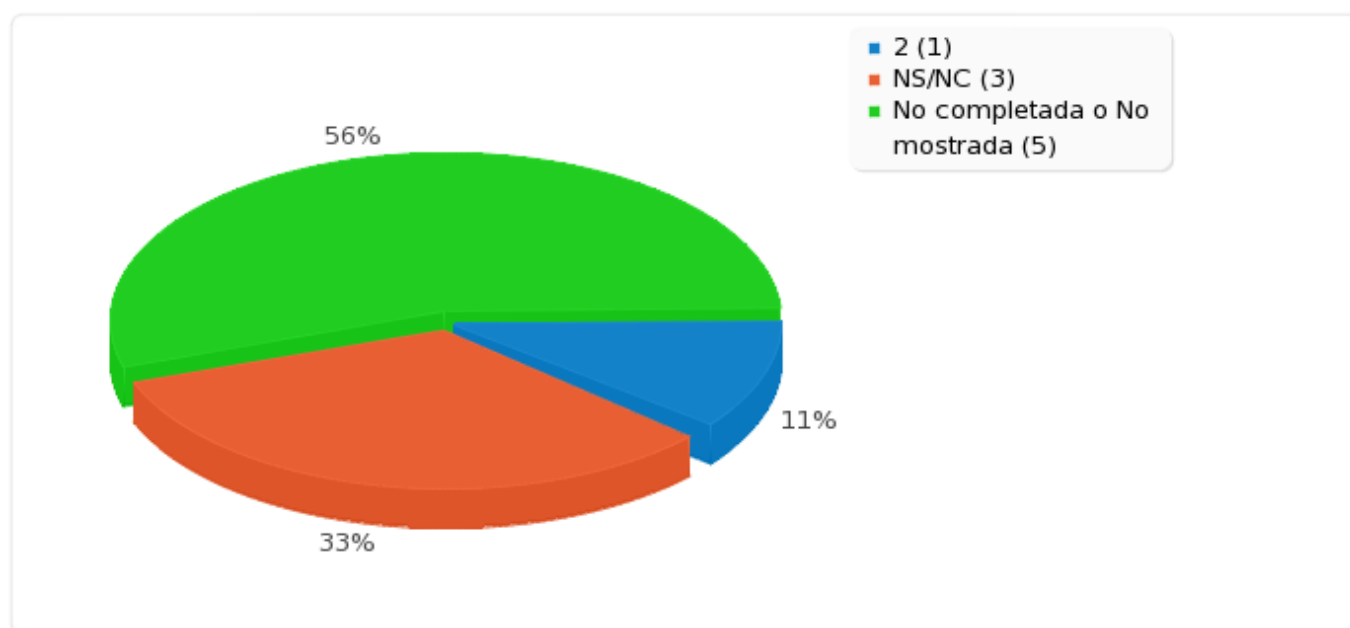
Prácticas externas obligatorias

Opción	Cuenta	Porcentaje
1 (1)	0	0.00%
2 (2)	1	11.11%
3 (3)	0	0.00%
4 (4)	0	0.00%
5 (5)	0	0.00%
NS/NC (6)	3	33.33%
Sin respuesta	0	0.00%
No completada o No mostrada	5	55.56%



Resumen de campo para 05

Prácticas externas obligatorias





Resumen de campo para 06

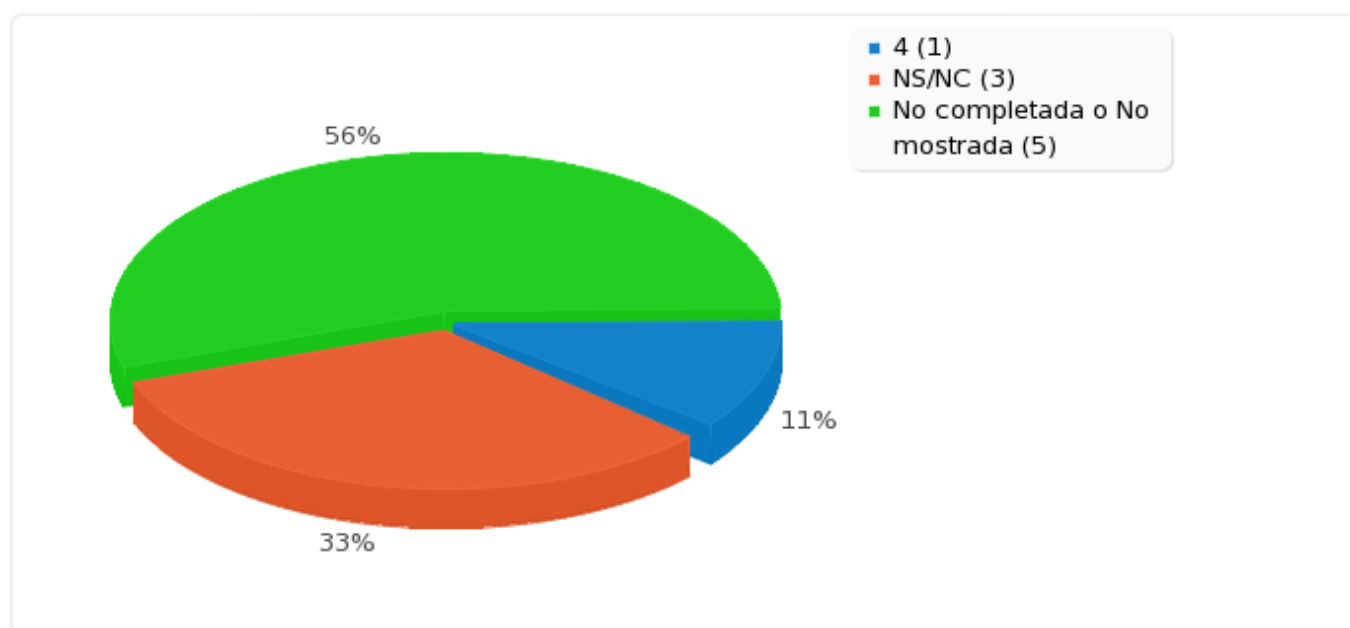
Programas de movilidad

Opción	Cuenta	Porcentaje
1 (1)	0	0.00%
2 (2)	0	0.00%
3 (3)	0	0.00%
4 (4)	1	11.11%
5 (5)	0	0.00%
NS/NC (6)	3	33.33%
Sin respuesta	0	0.00%
No completada o No mostrada	5	55.56%



Resumen de campo para 06

Programas de movilidad





Resumen de campo para 07

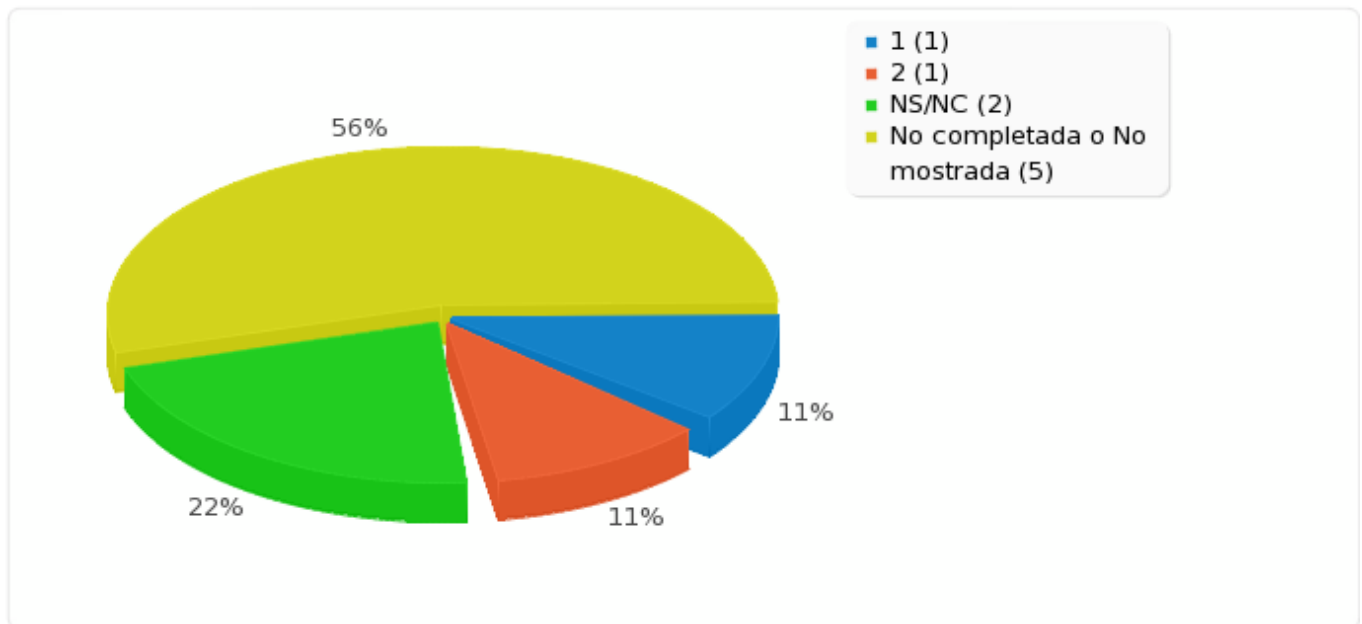
Orientación profesional y laboral recibida

Opción	Cuenta	Porcentaje
1 (1)	1	11.11%
2 (2)	1	11.11%
3 (3)	0	0.00%
4 (4)	0	0.00%
5 (5)	0	0.00%
NS/NC (6)	2	22.22%
Sin respuesta	0	0.00%
No completada o No mostrada	5	55.56%



Resumen de campo para 07

Orientación profesional y laboral recibida





Resumen de campo para 11

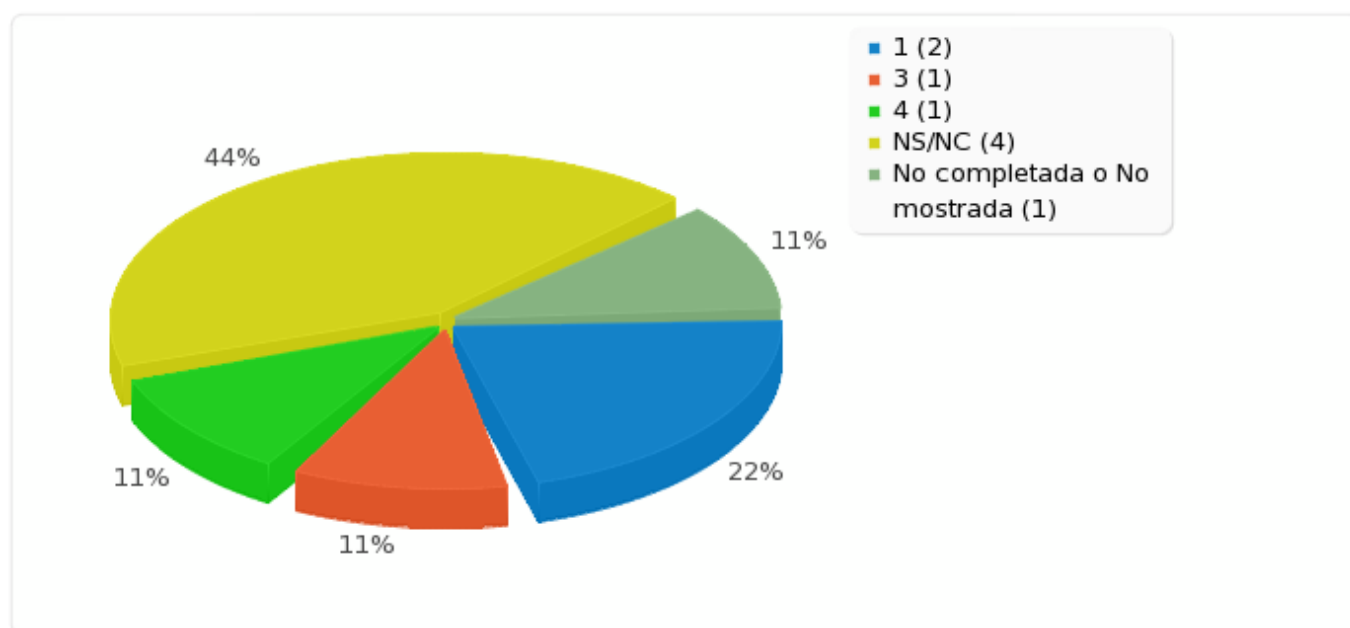
Jornadas Universidad-Empleo (para la orientación profesional)

Opción	Cuenta	Porcentaje
1 (1)	2	22.22%
2 (2)	0	0.00%
3 (3)	1	11.11%
4 (4)	1	11.11%
5 (5)	0	0.00%
NS/NC (6)	4	44.44%
Sin respuesta	0	0.00%
No completada o No mostrada	1	11.11%



Resumen de campo para 11

Jornadas Universidad-Empleo (para la orientación profesional)





Resumen de campo para 12

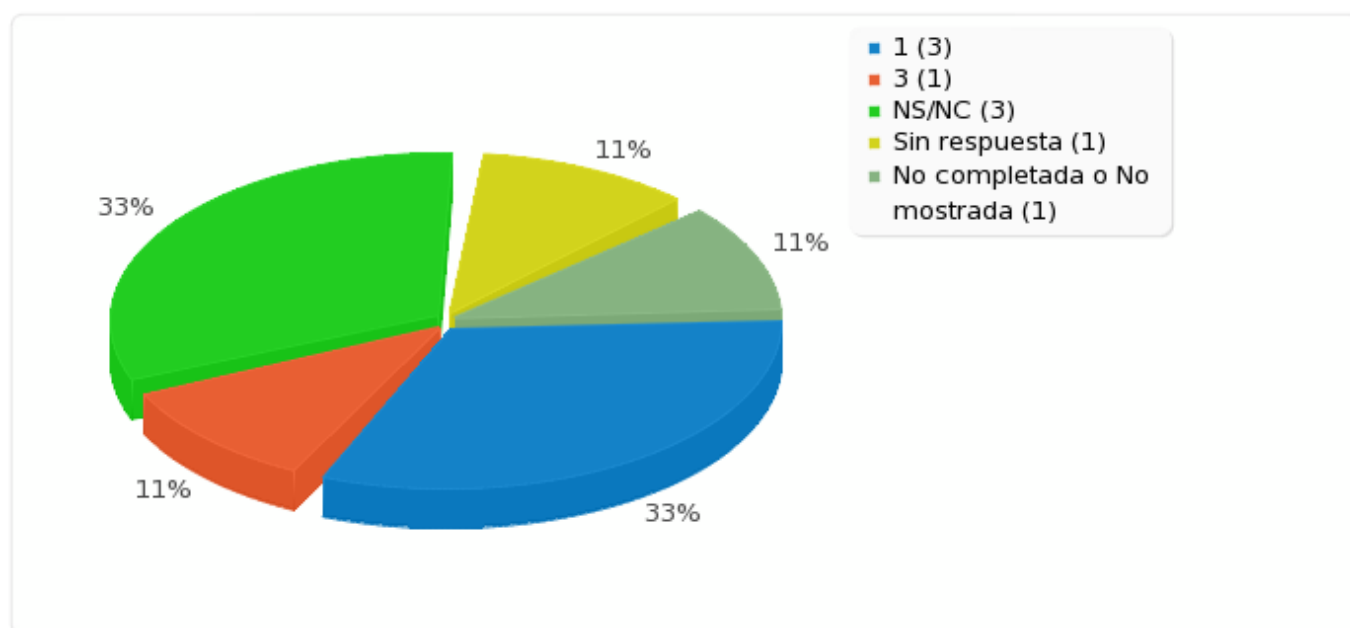
Talleres de orientación profesional

Opción	Cuenta	Porcentaje
1 (1)	3	33.33%
2 (2)	0	0.00%
3 (3)	1	11.11%
4 (4)	0	0.00%
5 (5)	0	0.00%
NS/NC (6)	3	33.33%
Sin respuesta	1	11.11%
No completada o No mostrada	1	11.11%



Resumen de campo para 12

Talleres de orientación profesional





Resumen de campo para 08

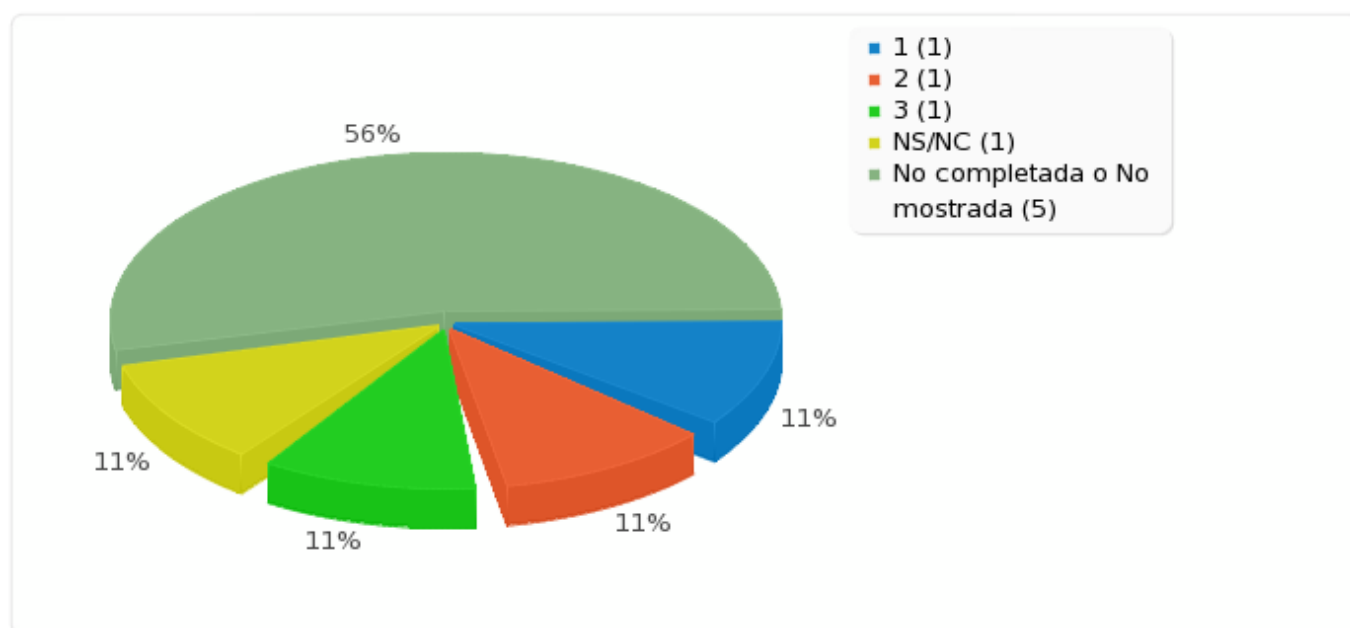
Gestión de expedientes y tramitación de títulos

Opción	Cuenta	Porcentaje
1 (1)	1	11.11%
2 (2)	1	11.11%
3 (3)	1	11.11%
4 (4)	0	0.00%
5 (5)	0	0.00%
NS/NC (6)	1	11.11%
Sin respuesta	0	0.00%
No completada o No mostrada	5	55.56%



Resumen de campo para 08

Gestión de expedientes y tramitación de títulos





Resumen de campo para 09

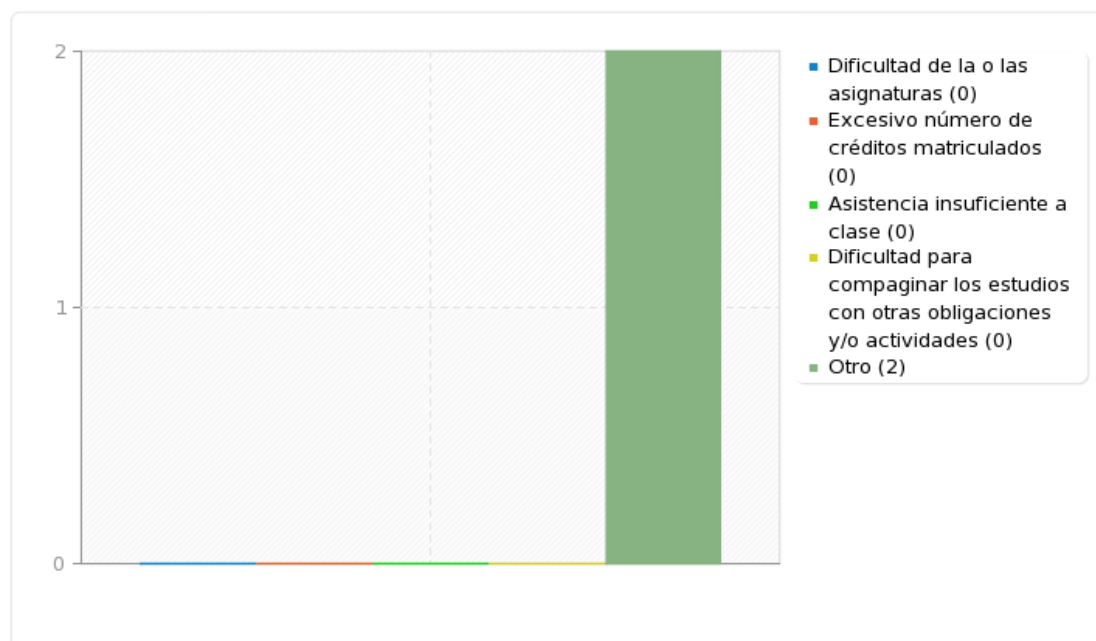
En su caso, indique el motivo por el que no se presenta a examen

Opción	Cuenta	Porcentaje
Dificultad de la o las asignaturas (1)	0	0.00%
Excesivo número de créditos matriculados (2)	0	0.00%
Asistencia insuficiente a clase (3)	0	0.00%
Dificultad para compaginar los estudios con otras obligaciones y/o actividades (4)	0	0.00%
Otro	2	22.22%



Resumen de campo para 09

En su caso, indique el motivo por el que no se presenta a examen





Resumen de campo para 10

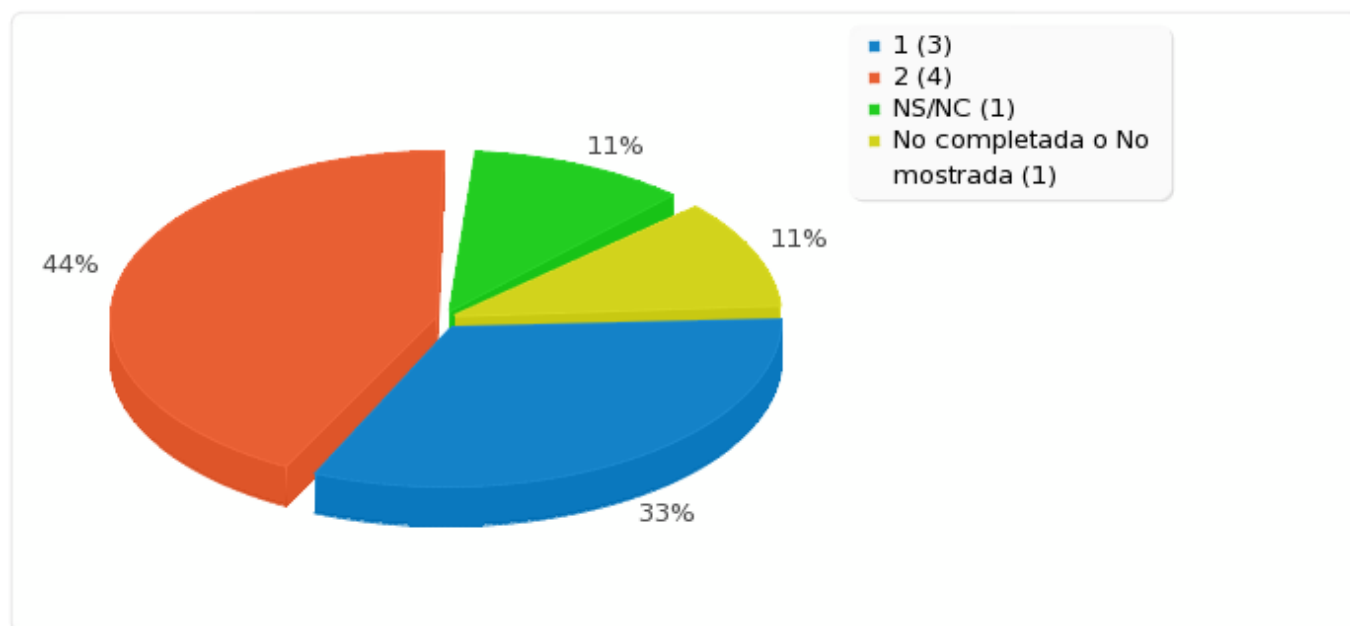
Titulación, en general

Opción	Cuenta	Porcentaje
1 (1)	3	33.33%
2 (2)	4	44.44%
3 (3)	0	0.00%
4 (4)	0	0.00%
5 (5)	0	0.00%
NS/NC (6)	1	11.11%
Sin respuesta	0	0.00%
No completada o No mostrada	1	11.11%



Resumen de campo para 10

Titulación, en general





Resumen de campo para 22

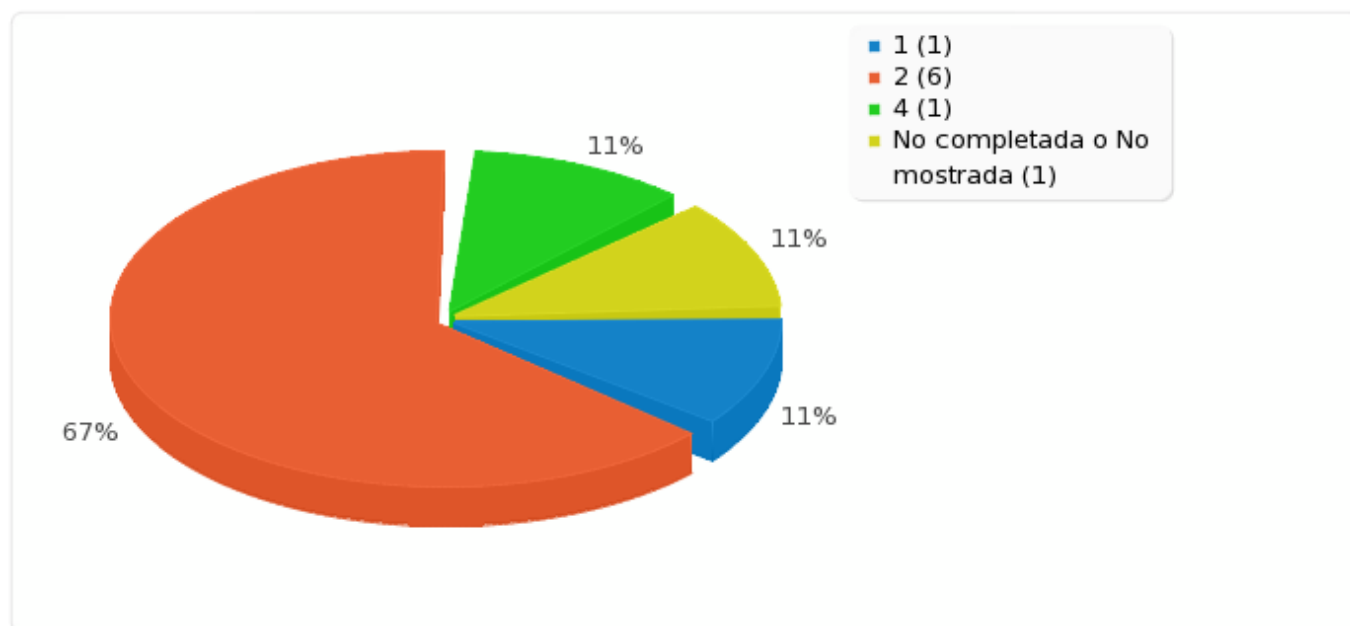
Profesorado de la Titulación

Opción	Cuenta	Porcentaje
1 (1)	1	11.11%
2 (2)	6	66.67%
3 (3)	0	0.00%
4 (4)	1	11.11%
5 (5)	0	0.00%
NS/NC (6)	0	0.00%
Sin respuesta	0	0.00%
No completada o No mostrada	1	11.11%



Resumen de campo para 22

Profesorado de la Titulación





Resumen de campo para 23

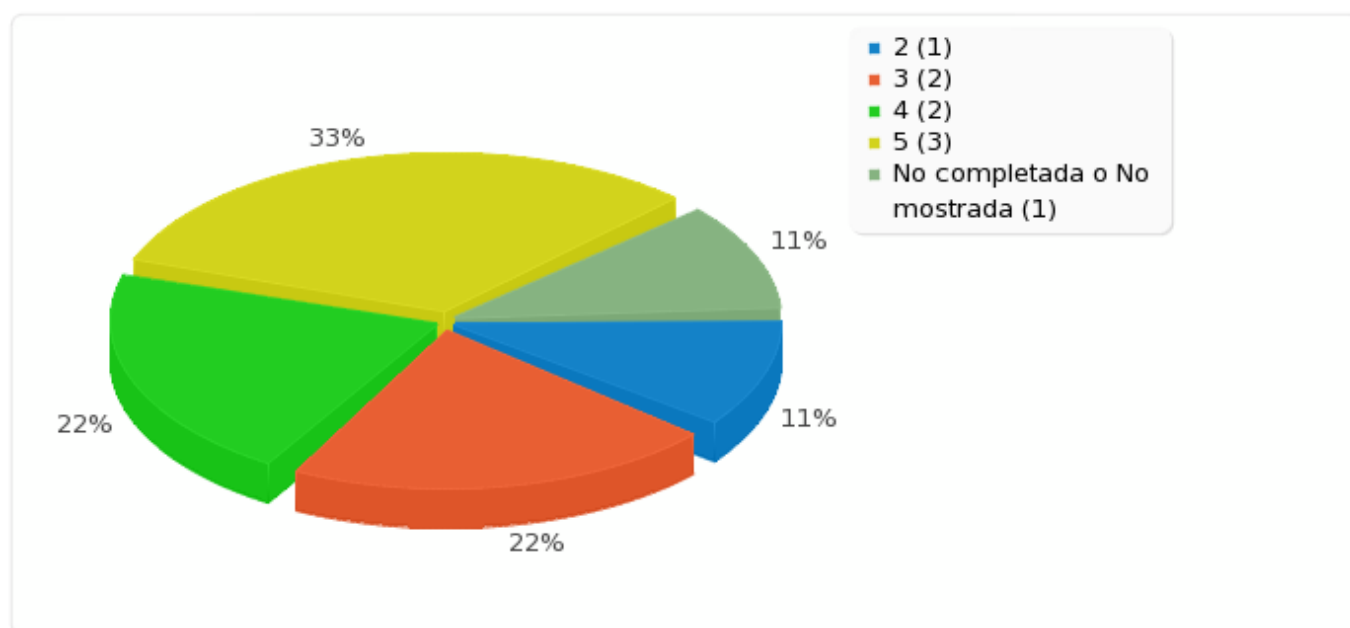
Personal de Administración y Servicios (secretaría, biblioteca, conserjería y aula de informática)

Opción	Cuenta	Porcentaje
1 (1)	0	0.00%
2 (2)	1	11.11%
3 (3)	2	22.22%
4 (4)	2	22.22%
5 (5)	3	33.33%
NS/NC (6)	0	0.00%
Sin respuesta	0	0.00%
No completada o No mostrada	1	11.11%



Resumen de campo para 23

Personal de Administración y Servicios (secretaría, biblioteca, conserjería y aula de informática)





Resumen de campo para 21

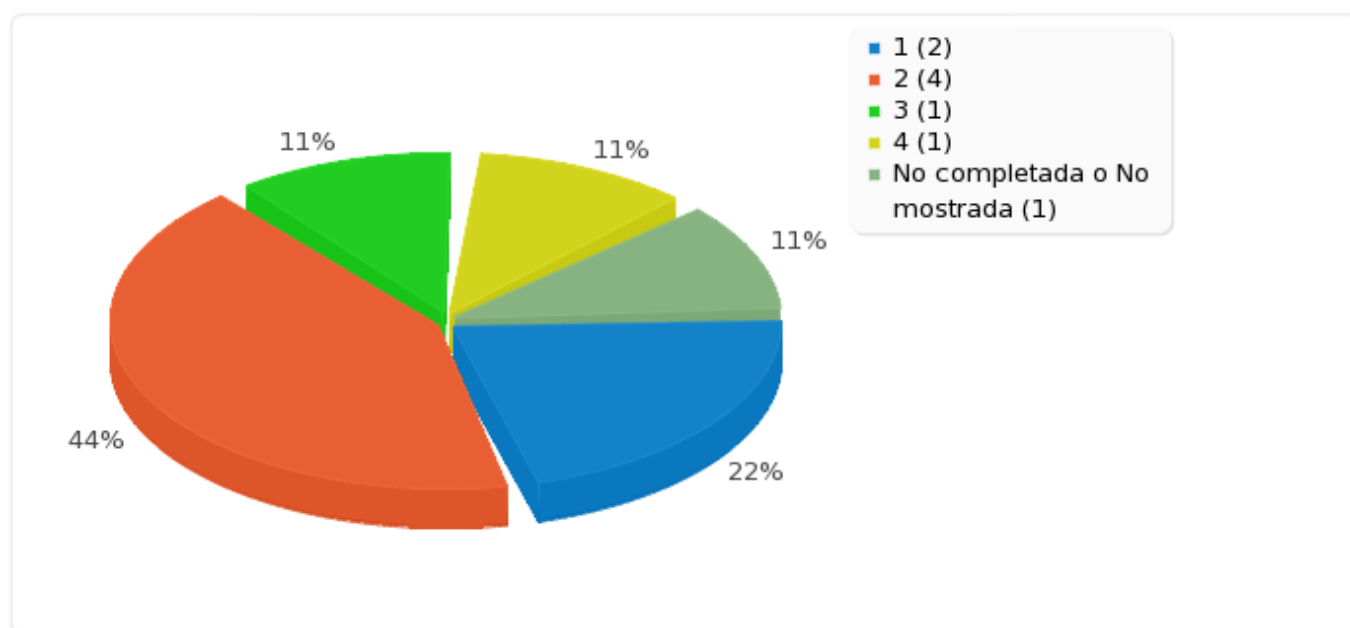
Uso por parte del Profesorado del Campus virtual

Opción	Cuenta	Porcentaje
1 (1)	2	22.22%
2 (2)	4	44.44%
3 (3)	1	11.11%
4 (4)	1	11.11%
5 (5)	0	0.00%
NS/NC (6)	0	0.00%
Sin respuesta	0	0.00%
No completada o No mostrada	1	11.11%



Resumen de campo para 21

Uso por parte del Profesorado del Campus virtual





Resumen de campo para 19

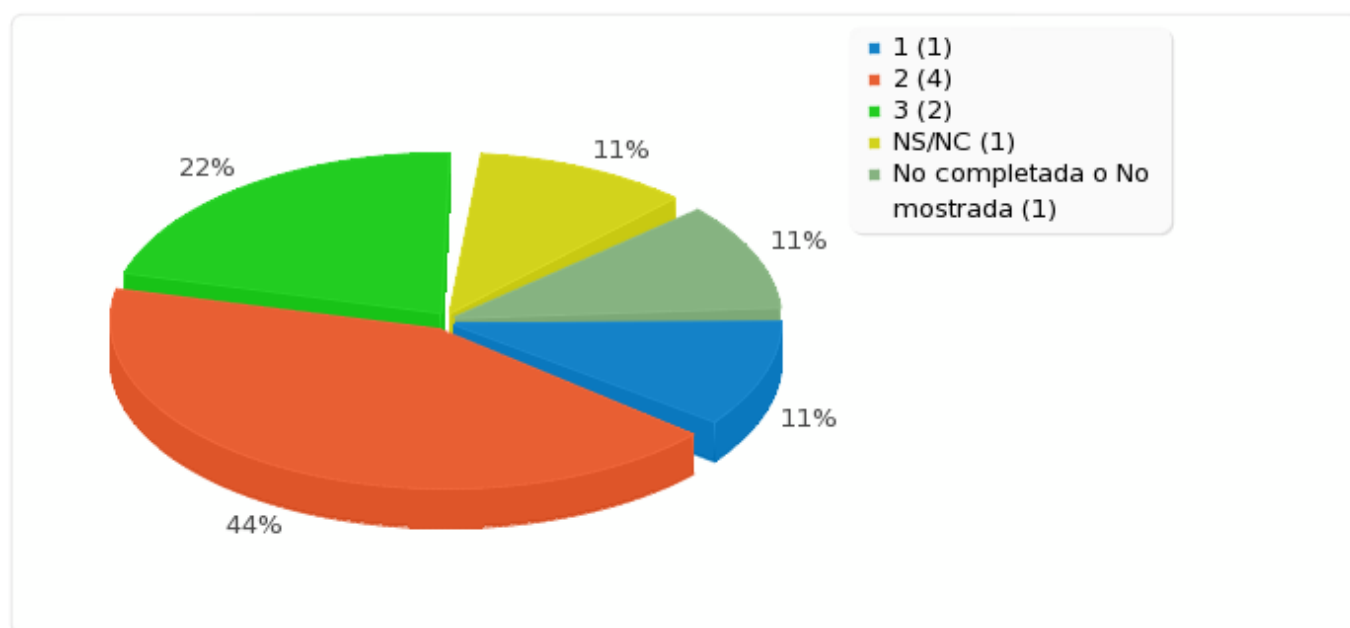
Aulas, talleres, laboratorios y otros espacios de docencia

Opción	Cuenta	Porcentaje
1 (1)	1	11.11%
2 (2)	4	44.44%
3 (3)	2	22.22%
4 (4)	0	0.00%
5 (5)	0	0.00%
NS/NC (6)	1	11.11%
Sin respuesta	0	0.00%
No completada o No mostrada	1	11.11%



Resumen de campo para 19

Aulas, talleres, laboratorios y otros espacios de docencia





Resumen de campo para 20

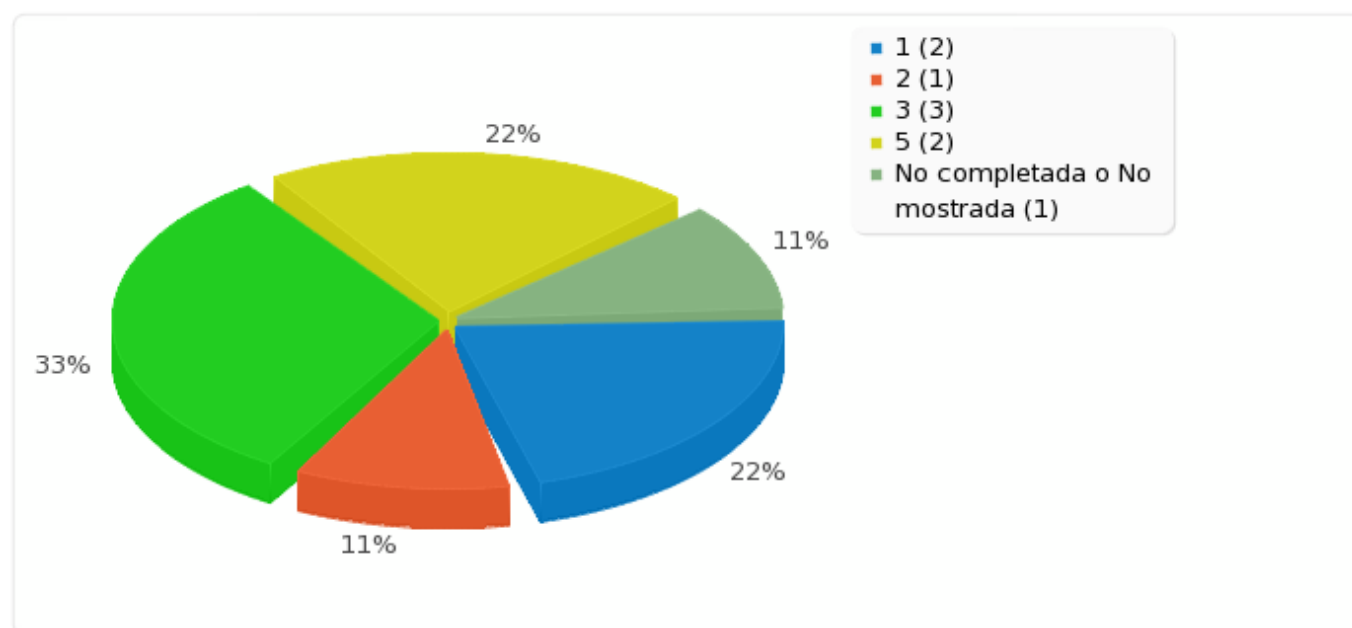
Servicios externos (reprografía, cafetería, limpieza)

Opción	Cuenta	Porcentaje
1 (1)	2	22.22%
2 (2)	1	11.11%
3 (3)	3	33.33%
4 (4)	0	0.00%
5 (5)	2	22.22%
NS/NC (6)	0	0.00%
Sin respuesta	0	0.00%
No completada o No mostrada	1	11.11%



Resumen de campo para 20

Servicios externos (reprografía, cafetería, limpieza)





Resumen de campo para 33

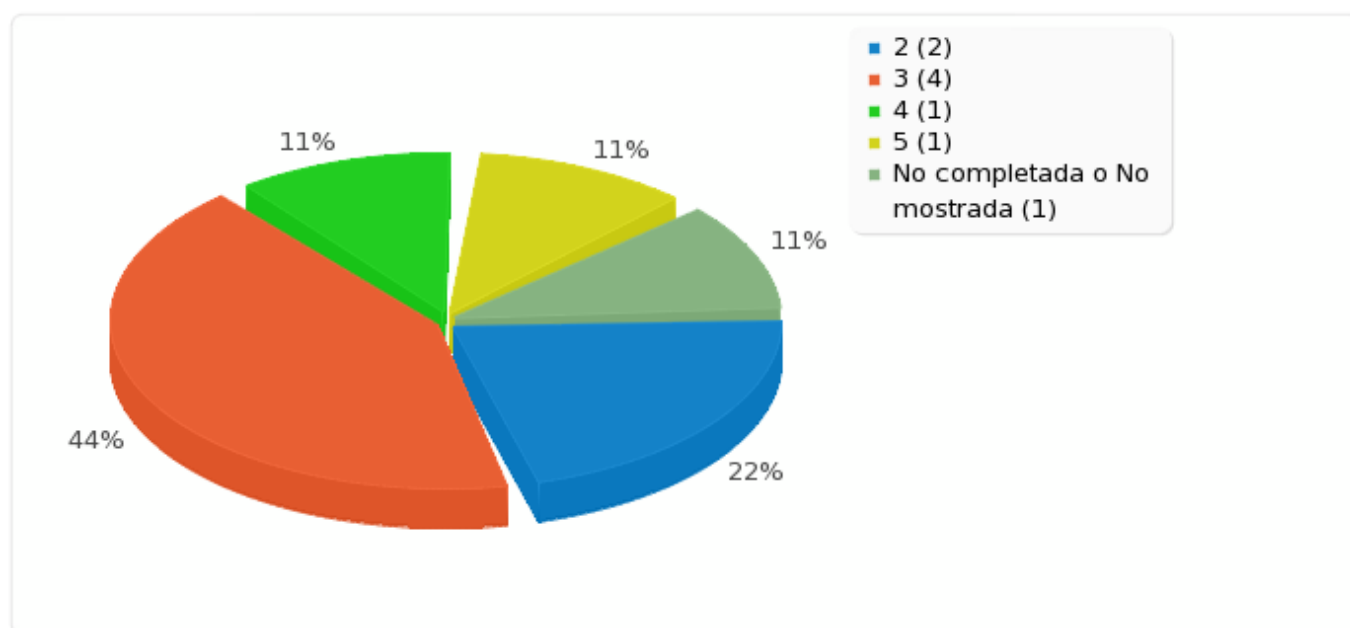
Imagen de la Universidad

Opción	Cuenta	Porcentaje
1 (1)	0	0.00%
2 (2)	2	22.22%
3 (3)	4	44.44%
4 (4)	1	11.11%
5 (5)	1	11.11%
NS/NC (6)	0	0.00%
Sin respuesta	0	0.00%
No completada o No mostrada	1	11.11%



Resumen de campo para 33

Imagen de la Universidad





Resumen de campo para 29

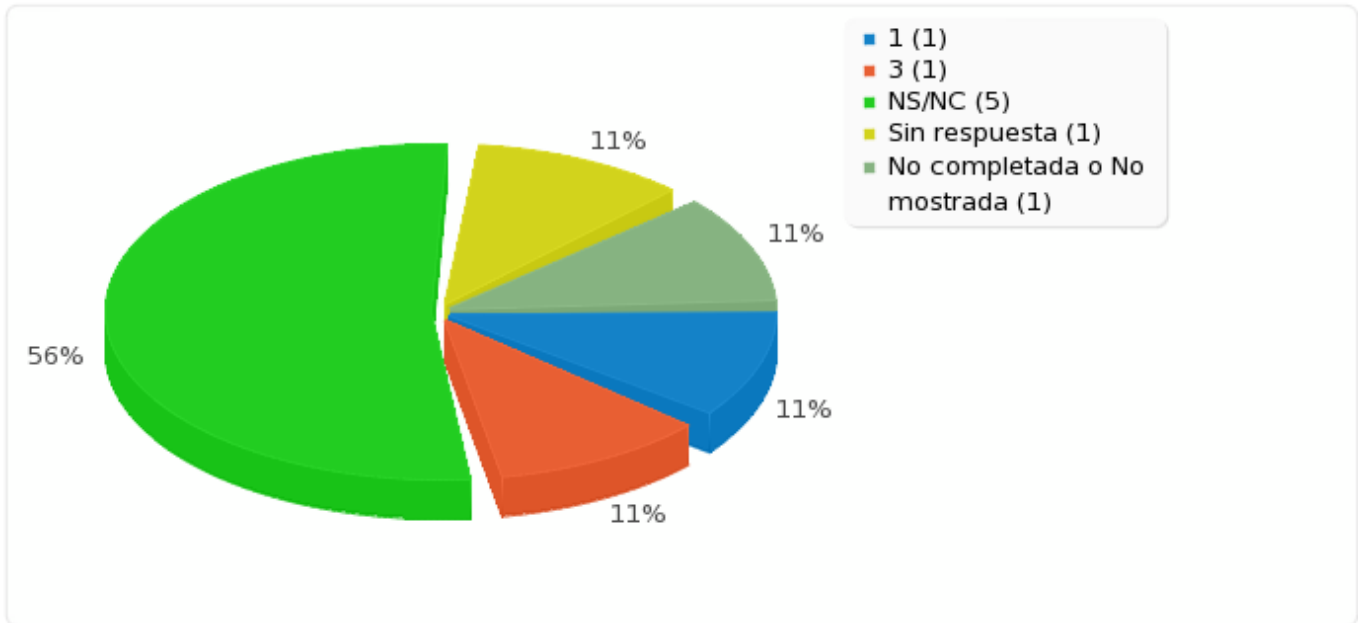
Programas de voluntariado

Opción	Cuenta	Porcentaje
1 (1)	1	11.11%
2 (2)	0	0.00%
3 (3)	1	11.11%
4 (4)	0	0.00%
5 (5)	0	0.00%
NS/NC (6)	5	55.56%
Sin respuesta	1	11.11%
No completada o No mostrada	1	11.11%



Resumen de campo para 29

Programas de voluntariado





Resumen de campo para 30

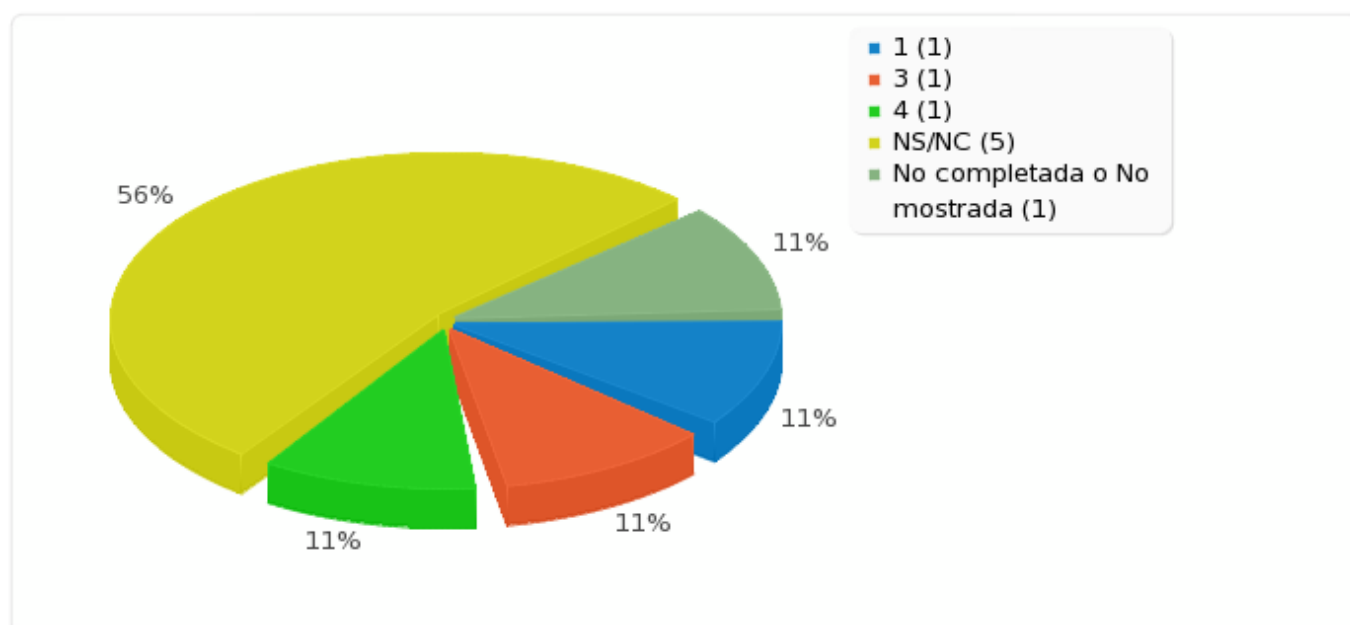
Respuesta de la Universidad a las personas con necesidades especiales

Opción	Cuenta	Porcentaje
1 (1)	1	11.11%
2 (2)	0	0.00%
3 (3)	1	11.11%
4 (4)	1	11.11%
5 (5)	0	0.00%
NS/NC (6)	5	55.56%
Sin respuesta	0	0.00%
No completada o No mostrada	1	11.11%



Resumen de campo para 30

Respuesta de la Universidad a las personas con necesidades especiales





Resumen de campo para 28

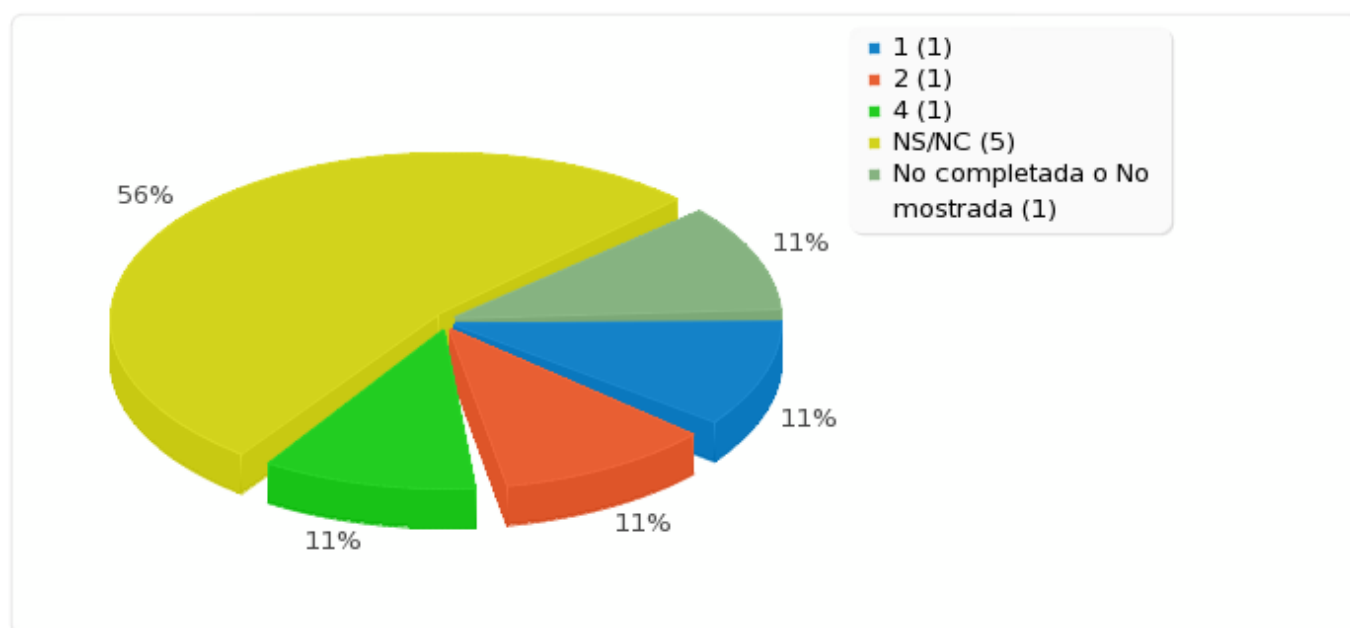
Actividades de preservación y/o defensa del medio ambiente

Opción	Cuenta	Porcentaje
1 (1)	1	11.11%
2 (2)	1	11.11%
3 (3)	0	0.00%
4 (4)	1	11.11%
5 (5)	0	0.00%
NS/NC (6)	5	55.56%
Sin respuesta	0	0.00%
No completada o No mostrada	1	11.11%



Resumen de campo para 28

Actividades de preservación y/o defensa del medio ambiente





Resumen de campo para 27

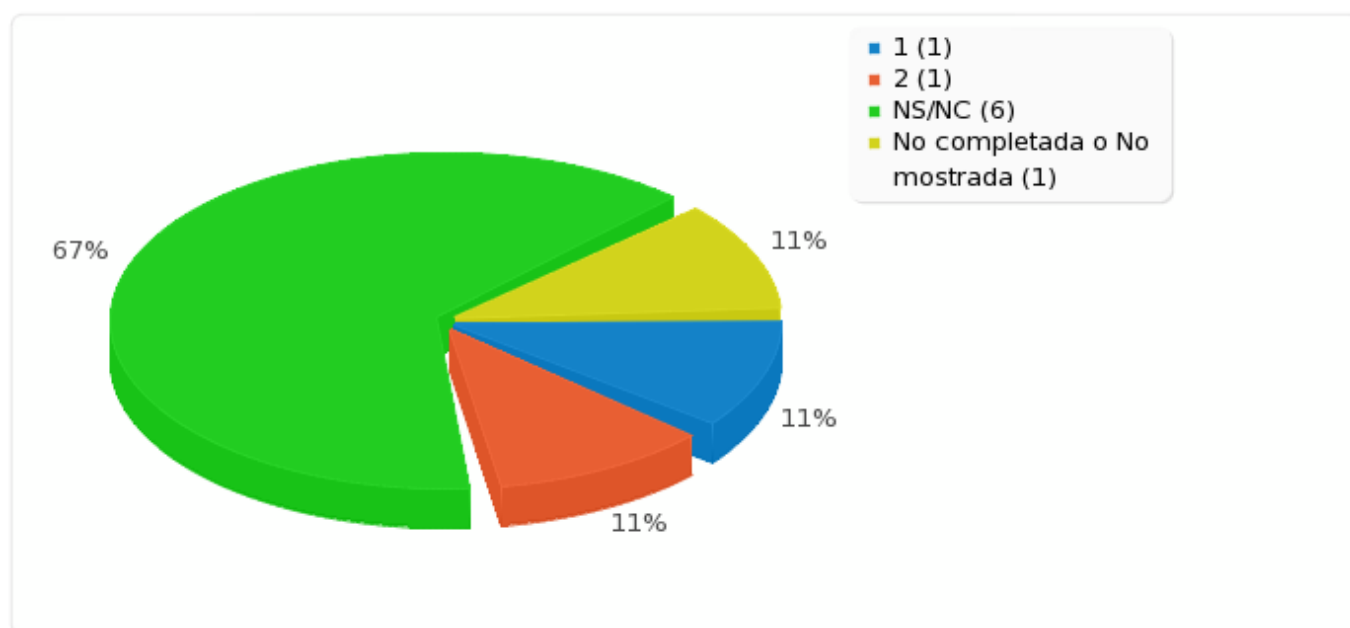
Acciones de la Universidad relativas a Responsabilidad Social

Opción	Cuenta	Porcentaje
1 (1)	1	11.11%
2 (2)	1	11.11%
3 (3)	0	0.00%
4 (4)	0	0.00%
5 (5)	0	0.00%
NS/NC (6)	6	66.67%
Sin respuesta	0	0.00%
No completada o No mostrada	1	11.11%



Resumen de campo para 27

Acciones de la Universidad relativas a Responsabilidad Social





Resumen de campo para 31

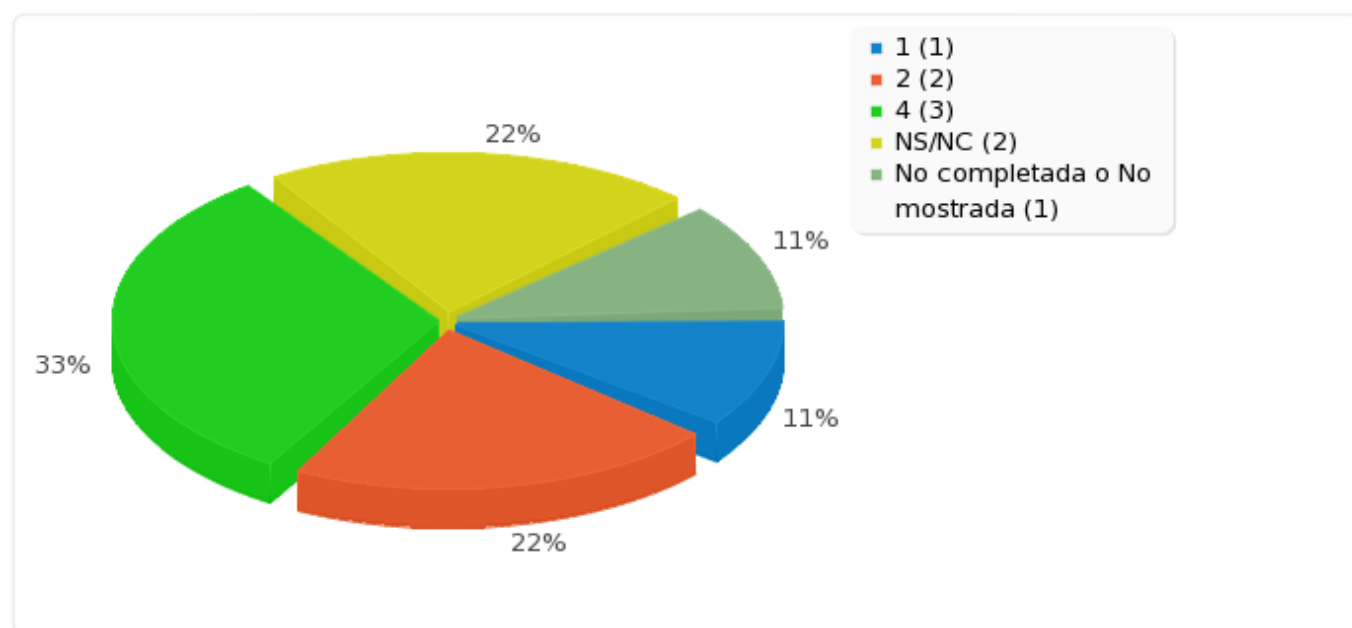
Medios de transporte para acceder a la Universidad

Opción	Cuenta	Porcentaje
1 (1)	1	11.11%
2 (2)	2	22.22%
3 (3)	0	0.00%
4 (4)	3	33.33%
5 (5)	0	0.00%
NS/NC (6)	2	22.22%
Sin respuesta	0	0.00%
No completada o No mostrada	1	11.11%



Resumen de campo para 31

Medios de transporte para acceder a la Universidad





Resumen de campo para 32

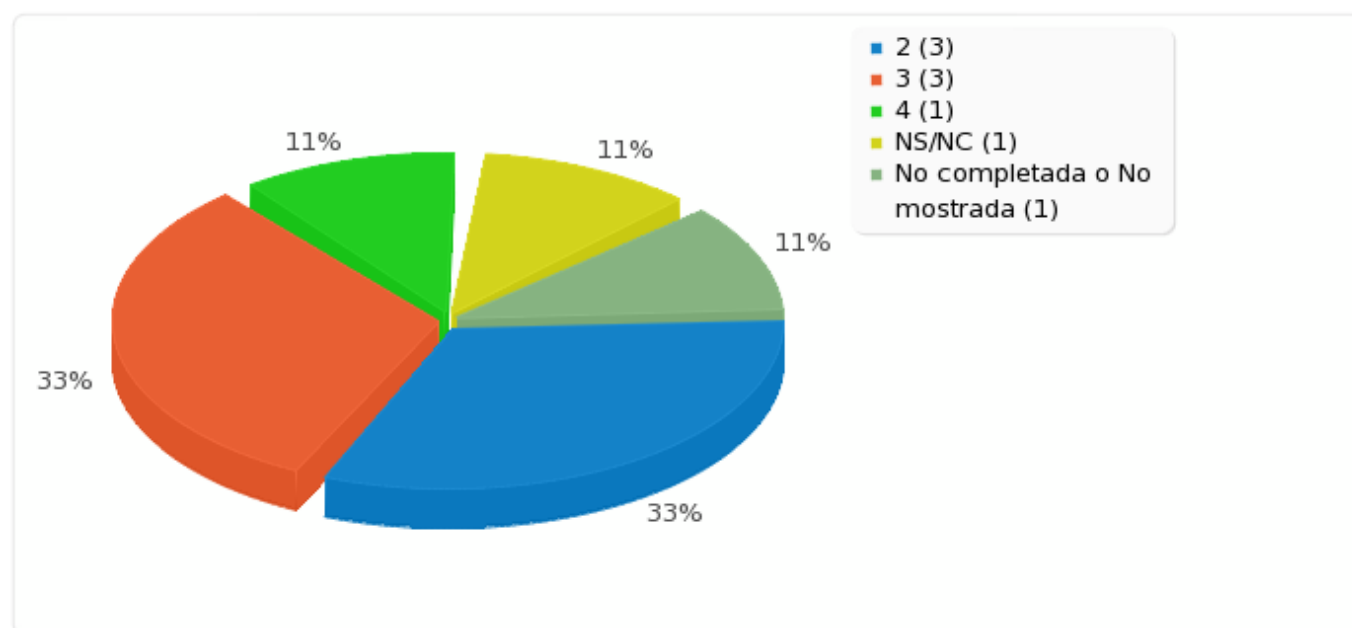
Universidad, en general

Opción	Cuenta	Porcentaje
1 (1)	0	0.00%
2 (2)	3	33.33%
3 (3)	3	33.33%
4 (4)	1	11.11%
5 (5)	0	0.00%
NS/NC (6)	1	11.11%
Sin respuesta	0	0.00%
No completada o No mostrada	1	11.11%



Resumen de campo para 32

Universidad, en general





Resumen de campo para 33

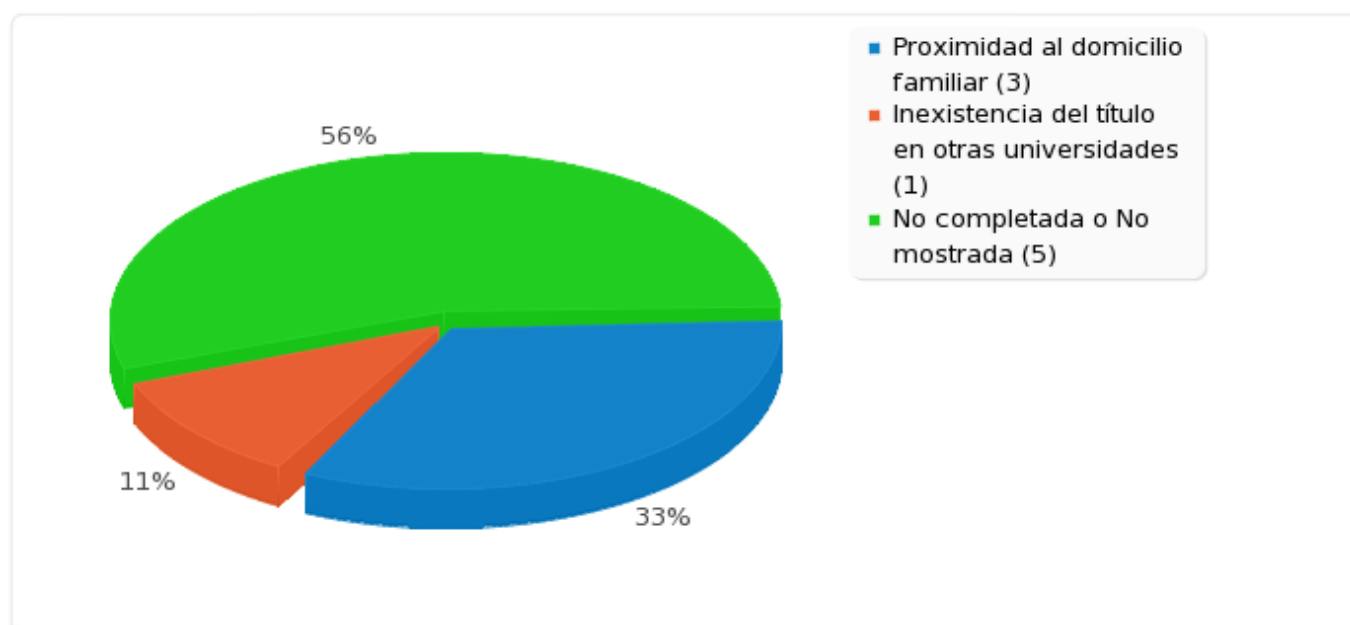
Principalmente, ¿por qué ha elegido la Universidad de Málaga?

Opción	Cuenta	Porcentaje
Prestigio de la Universidad (1)	0	0.00%
Calidad de la titulación (2)	0	0.00%
Calidad docente (3)	0	0.00%
Proximidad al domicilio familiar (4)	3	33.33%
Inexistencia del título en otras universidades (5)	1	11.11%
Entorno geográfico (6)	0	0.00%
Por criterios de selección, sin ser mi primera opción (7)	0	0.00%
Otro	0	0.00%
Sin respuesta	0	0.00%
No completada o No mostrada	5	55.56%



Resumen de campo para 33

Principalmente, ¿por qué ha elegido la Universidad de Málaga?





Resumen de campo para 62

Por favor, indique aquellos aspectos que considere mejorables

Opción	Cuenta	Porcentaje
Opción	4	44.44%
Sin respuesta	3	33.33%
No completada o No mostrada	2	22.22%



Resumen de campo para 62

Por favor, indique aquellos aspectos que considere mejorables

