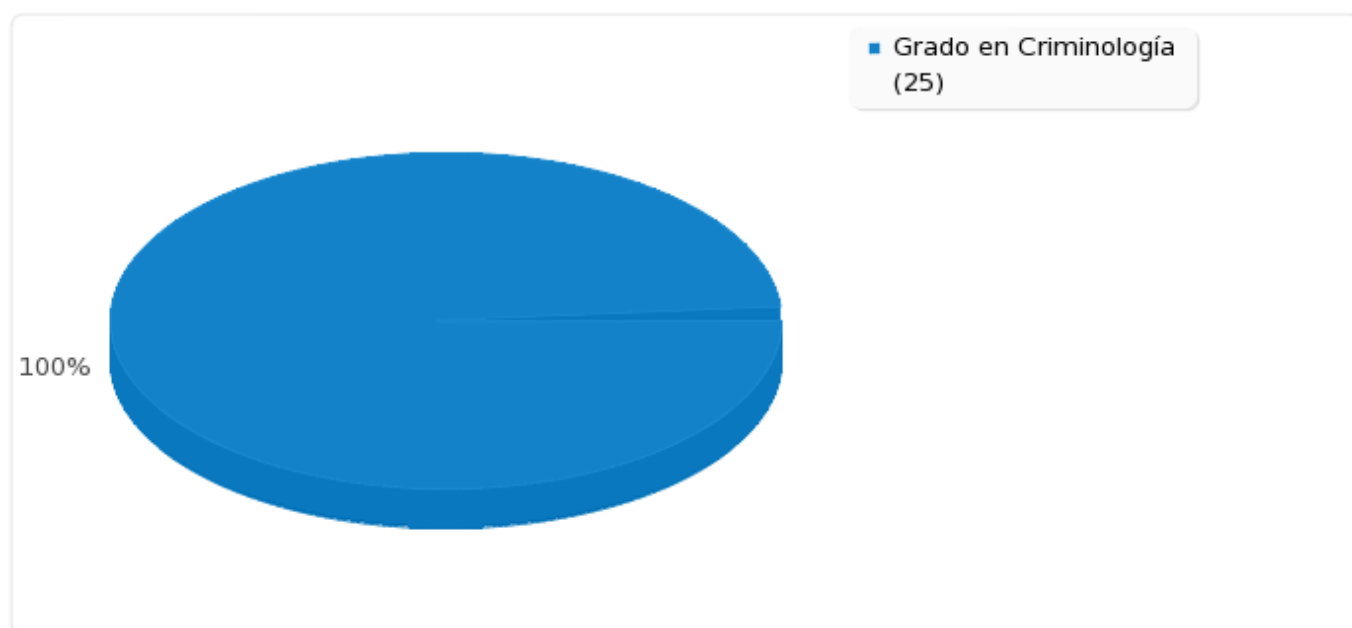




## Resumen de campo para 02

### Estudio de Grado





## Resumen de campo para 04

## Último curso en el que está matriculado

Opción	Cuenta	Porcentaje
1º (1)	24	96.00%
2º (2)	0	0.00%
3º (3)	0	0.00%
4º (4)	1	4.00%
5º (5)	0	0.00%
6º (6)	0	0.00%
Sin respuesta	0	0.00%
No completada o No mostrada	0	0.00%

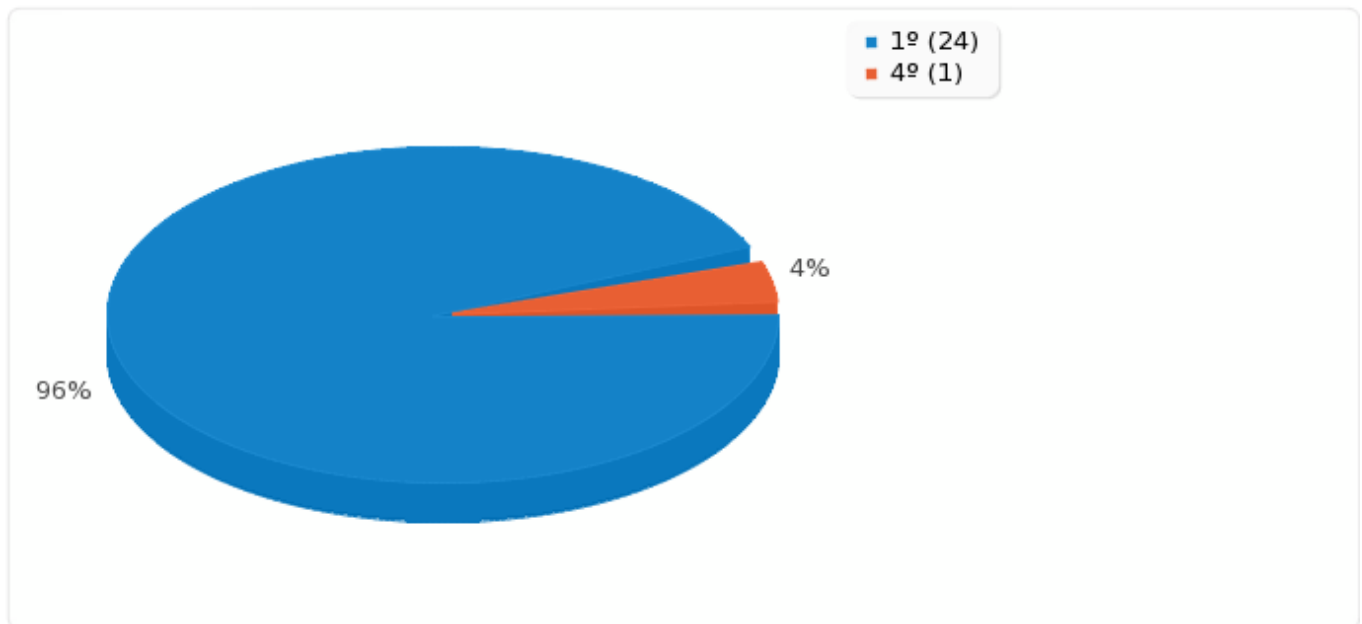


---

## Resumen de campo para 04

Último curso en el que está matriculado

---





## Resumen de campo para 05

### Sexo

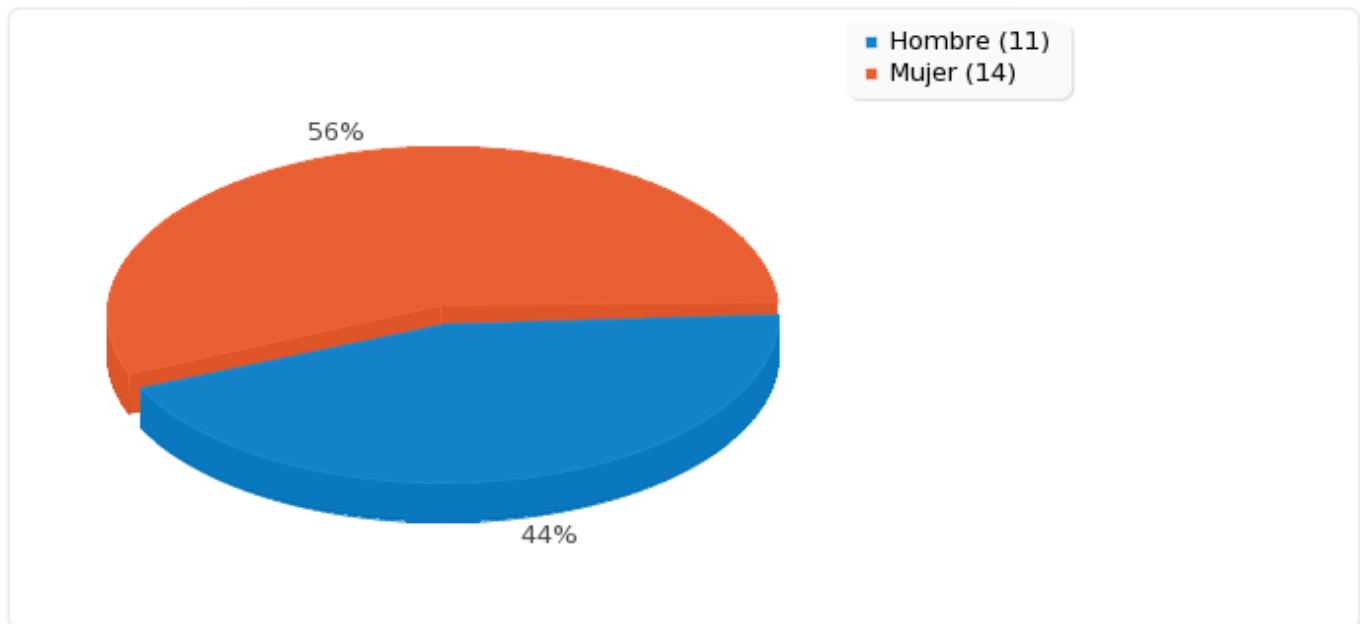
---

Opción	Cuenta	Porcentaje
Hombre (1)	11	44.00%
Mujer (2)	14	56.00%
Sin respuesta	0	0.00%
No completada o No mostrada	0	0.00%



## Resumen de campo para 05

Sexo





## Resumen de campo para 08

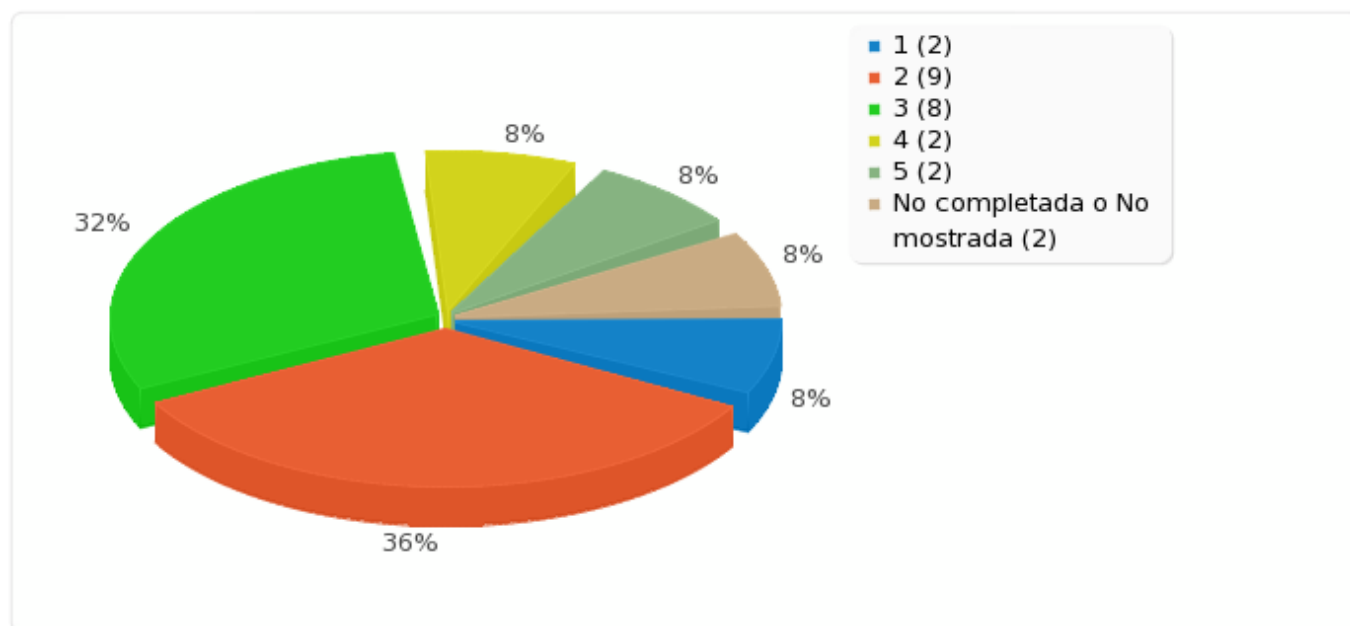
## Información facilitada y/o disponible sobre la Titulación

Opción	Cuenta	Porcentaje
1 (A1)	2	8.00%
2 (A2)	9	36.00%
3 (A3)	8	32.00%
4 (A4)	2	8.00%
5 (A5)	2	8.00%
NS/NC (A6)	0	0.00%
Sin respuesta	0	0.00%
No completada o No mostrada	2	8.00%



Resumen de campo para 08

Información facilitada y/o disponible sobre la Titulación





## Resumen de campo para 09

## Proceso de selección y admisión

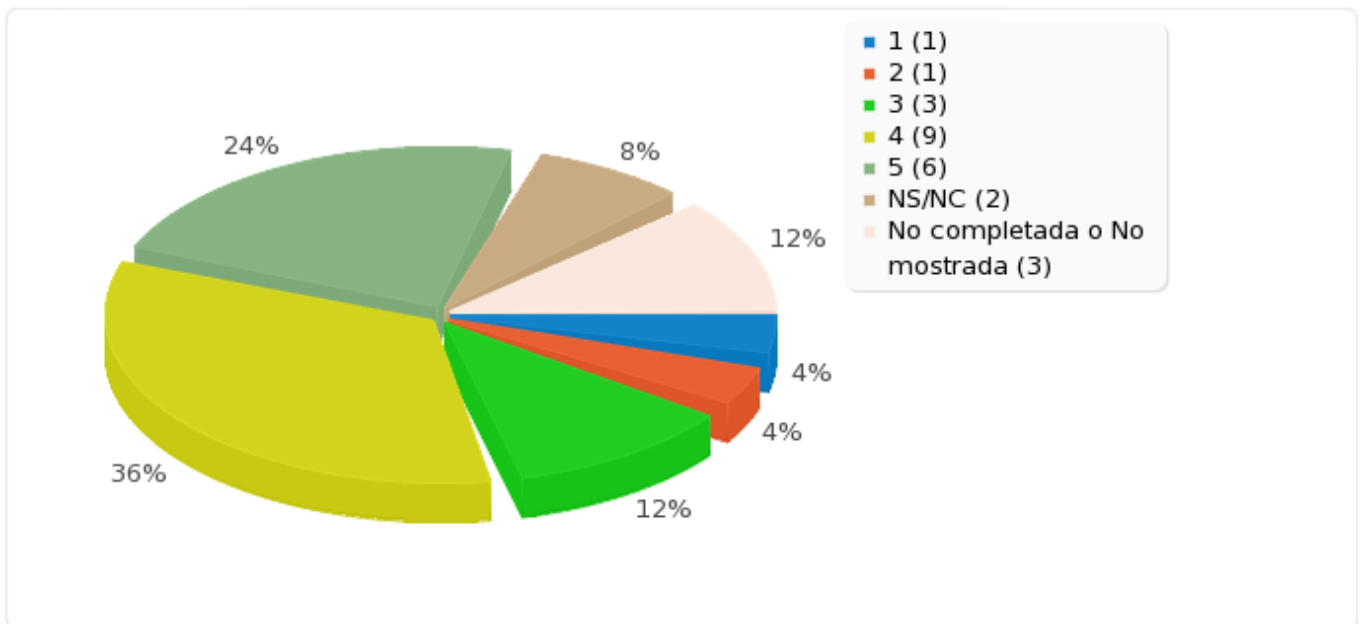
Opción	Cuenta	Porcentaje
1 (A1)	1	4.00%
2 (A2)	1	4.00%
3 (A3)	3	12.00%
4 (A4)	9	36.00%
5 (A5)	6	24.00%
NS/NC (A6)	2	8.00%
Sin respuesta	0	0.00%
No completada o No mostrada	3	12.00%





## Resumen de campo para 09

### Proceso de selección y admisión





## Resumen de campo para 11

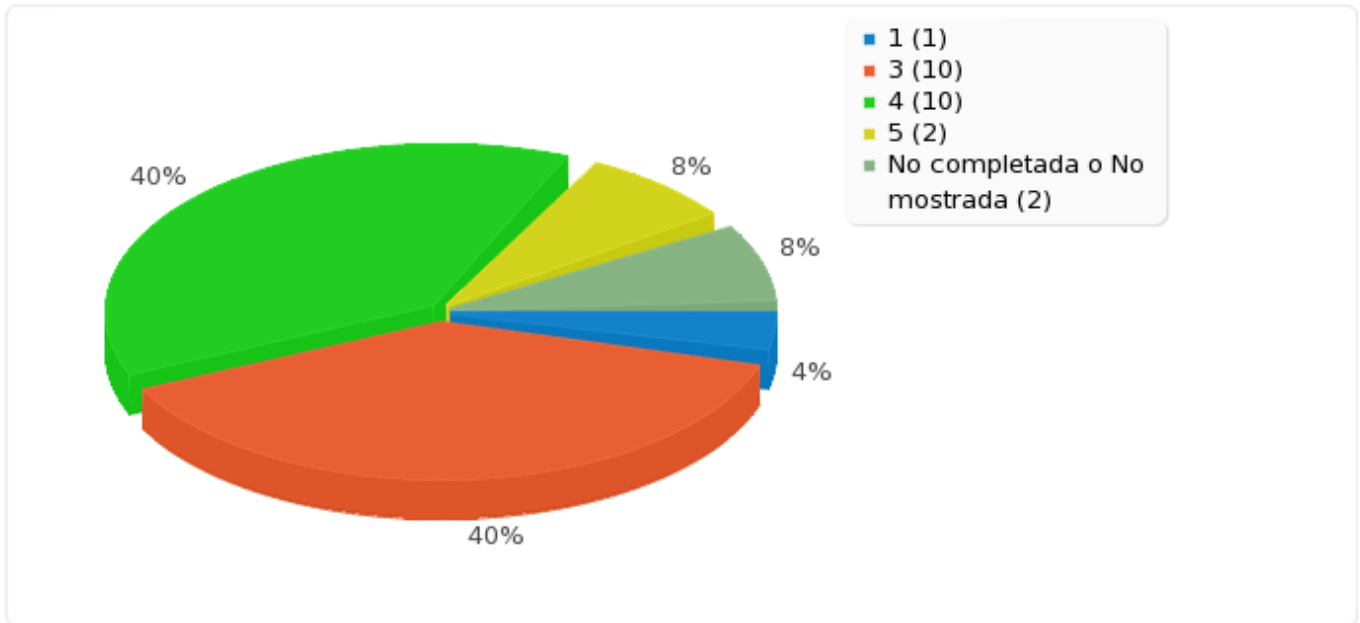
## Proceso de matriculación

Opción	Cuenta	Porcentaje
1 (1)	1	4.00%
2 (2)	0	0.00%
3 (3)	10	40.00%
4 (4)	10	40.00%
5 (5)	2	8.00%
NS/NC (6)	0	0.00%
Sin respuesta	0	0.00%
No completada o No mostrada	2	8.00%



Resumen de campo para 11

Proceso de matriculación





## Resumen de campo para 10

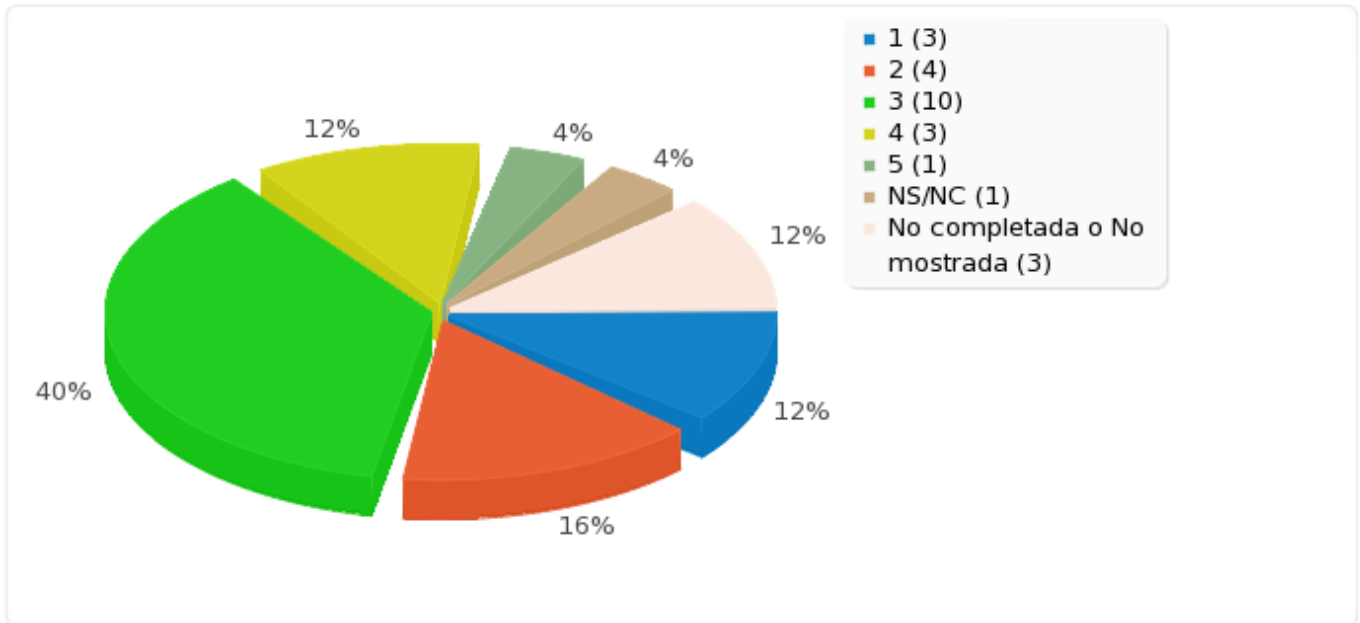
## Actividades de acogida en primer curso

Opción	Cuenta	Porcentaje
1 (1)	3	12.00%
2 (2)	4	16.00%
3 (3)	10	40.00%
4 (4)	3	12.00%
5 (5)	1	4.00%
NS/NC (6)	1	4.00%
Sin respuesta	0	0.00%
No completada o No mostrada	3	12.00%



Resumen de campo para 10

Actividades de acogida en primer curso





## Resumen de campo para 01

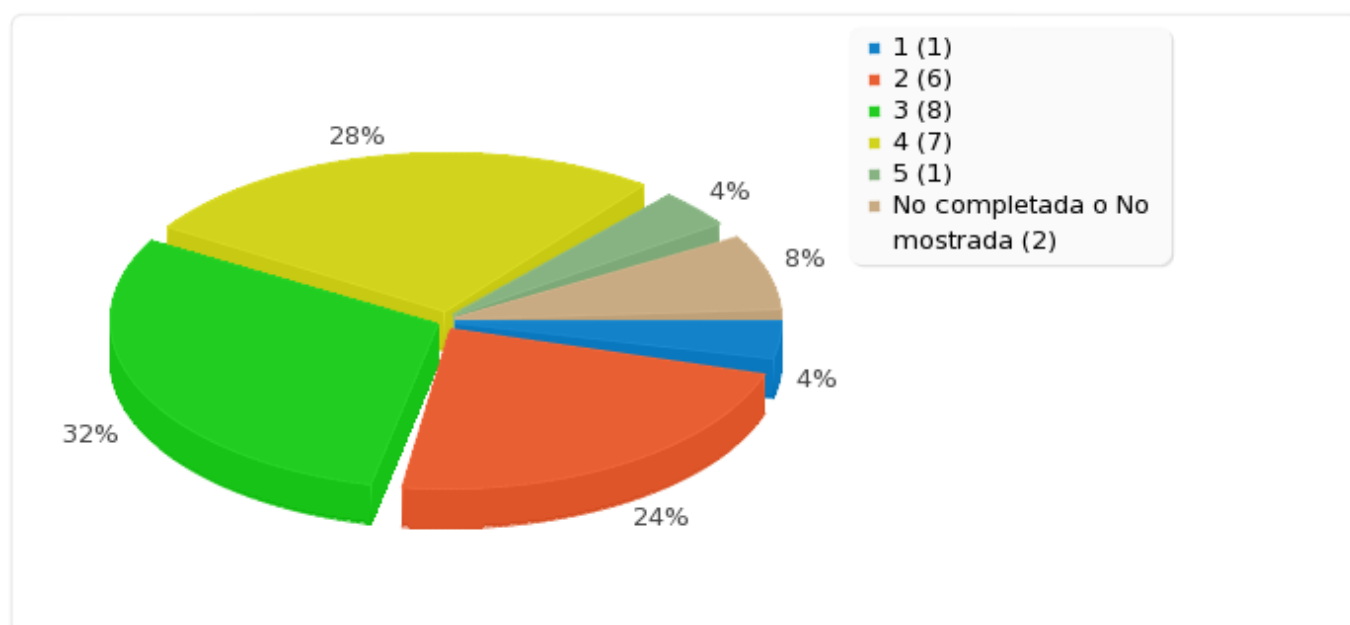
## Distribución y contenidos de las asignaturas

Opción	Cuenta	Porcentaje
1 (1)	1	4.00%
2 (2)	6	24.00%
3 (3)	8	32.00%
4 (4)	7	28.00%
5 (5)	1	4.00%
NS/NC (6)	0	0.00%
Sin respuesta	0	0.00%
No completada o No mostrada	2	8.00%



## Resumen de campo para 01

### Distribución y contenidos de las asignaturas





## Resumen de campo para 02

## Metodologías docentes

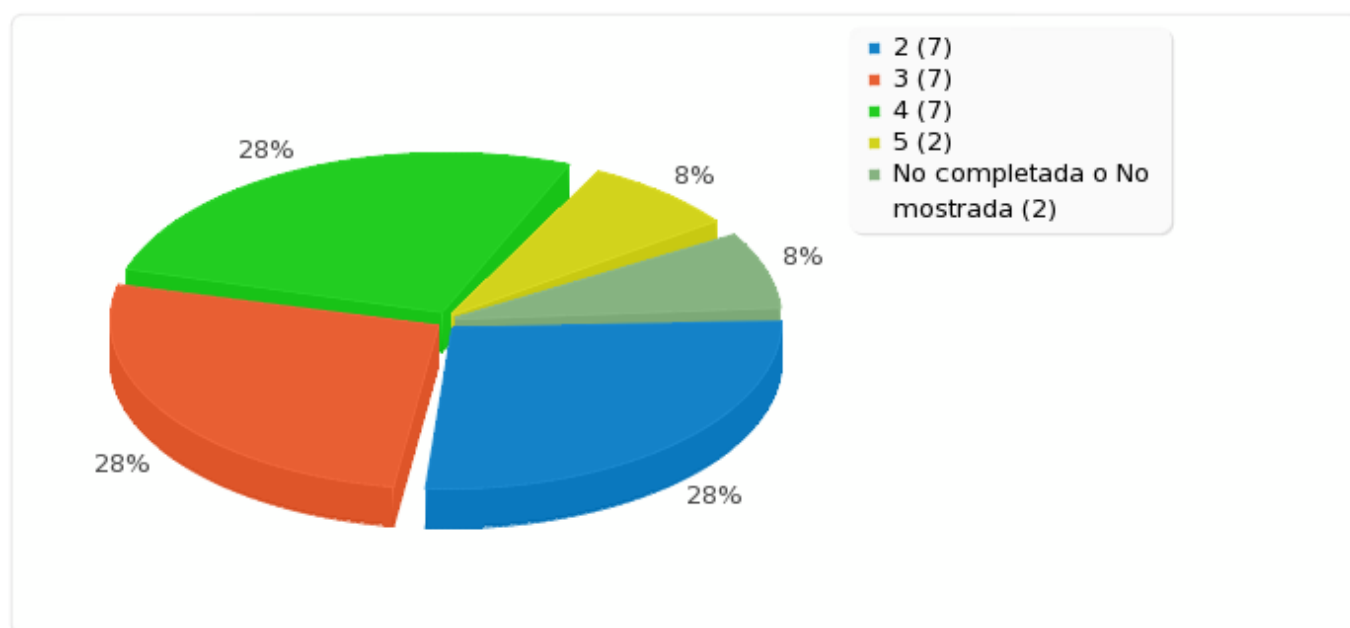
Opción	Cuenta	Porcentaje
1 (1)	0	0.00%
2 (2)	7	28.00%
3 (3)	7	28.00%
4 (4)	7	28.00%
5 (5)	2	8.00%
NS/NC (6)	0	0.00%
Sin respuesta	0	0.00%
No completada o No mostrada	2	8.00%





## Resumen de campo para 02

### Metodologías docentes





## Resumen de campo para 021

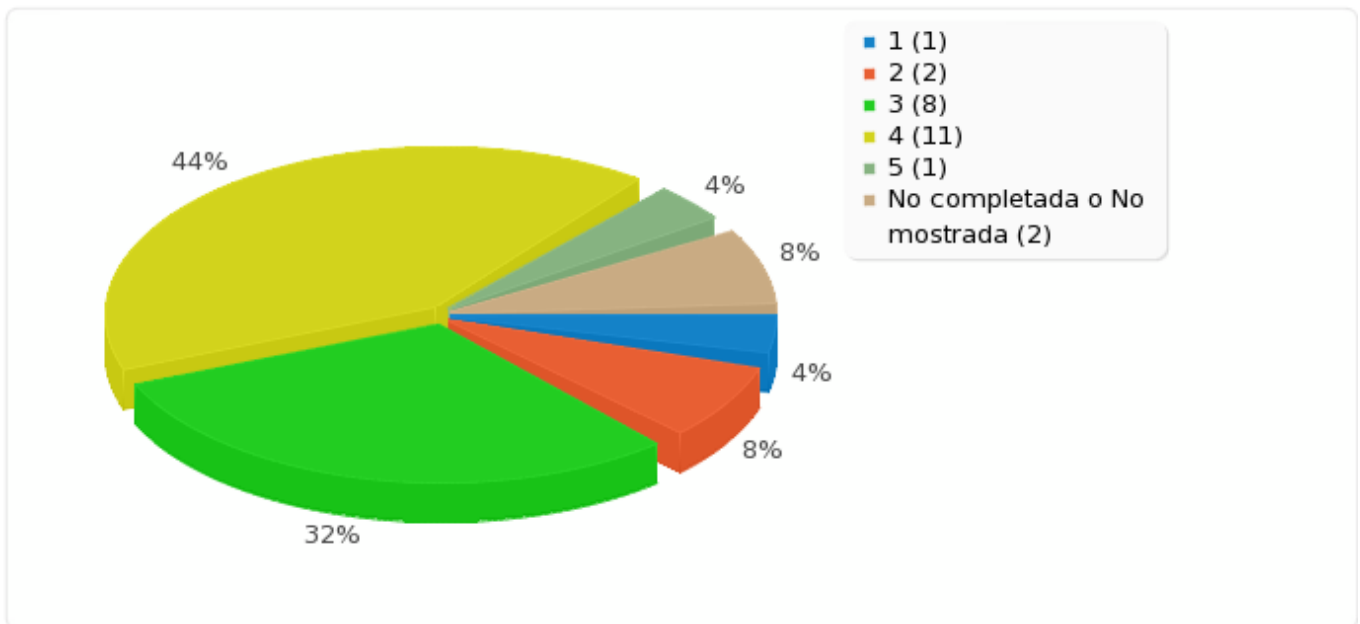
## Sistemas de evaluación

Opción	Cuenta	Porcentaje
1 (1)	1	4.00%
2 (2)	2	8.00%
3 (3)	8	32.00%
4 (4)	11	44.00%
5 (5)	1	4.00%
NS/NC (6)	0	0.00%
Sin respuesta	0	0.00%
No completada o No mostrada	2	8.00%



Resumen de campo para 021

Sistemas de evaluación





## Resumen de campo para 11

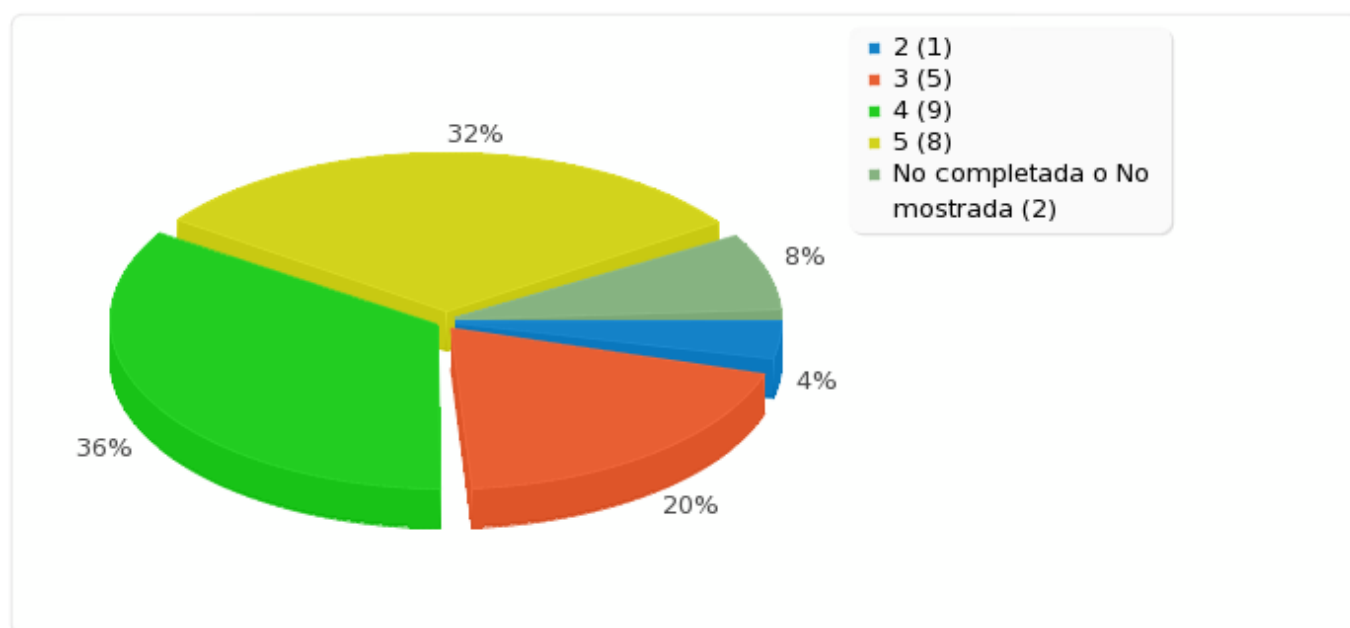
## Disponibilidad del profesorado para atender las tutorías

Opción	Cuenta	Porcentaje
1 (1)	0	0.00%
2 (2)	1	4.00%
3 (3)	5	20.00%
4 (4)	9	36.00%
5 (5)	8	32.00%
NS/NC (6)	0	0.00%
Sin respuesta	0	0.00%
No completada o No mostrada	2	8.00%



## Resumen de campo para 11

### Disponibilidad del profesorado para atender las tutorías





## Resumen de campo para 03

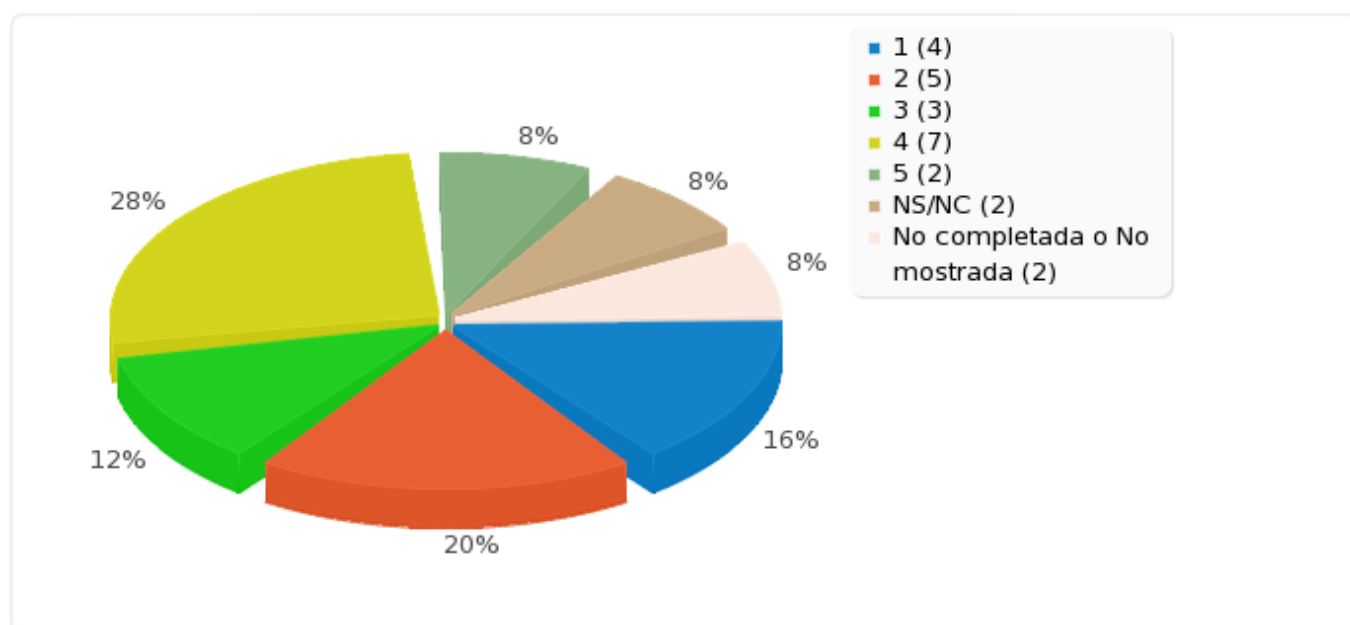
## Coordinación entre el profesorado de la titulación

Opción	Cuenta	Porcentaje
1 (1)	4	16.00%
2 (2)	5	20.00%
3 (3)	3	12.00%
4 (4)	7	28.00%
5 (5)	2	8.00%
NS/NC (6)	2	8.00%
Sin respuesta	0	0.00%
No completada o No mostrada	2	8.00%



## Resumen de campo para 03

### Coordinación entre el profesorado de la titulación





## Resumen de campo para 04

## Actividades de apoyo al estudiante (talleres, charlas, etc.)

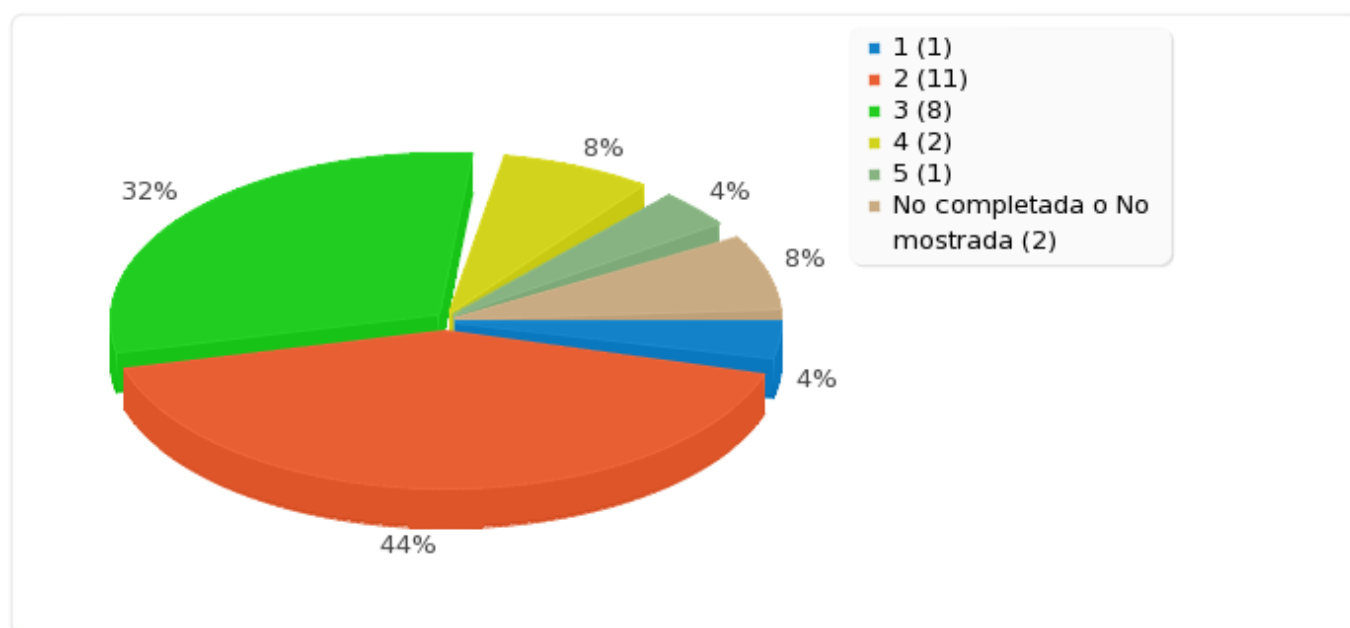
Opción	Cuenta	Porcentaje
1 (1)	1	4.00%
2 (2)	11	44.00%
3 (3)	8	32.00%
4 (4)	2	8.00%
5 (5)	1	4.00%
NS/NC (6)	0	0.00%
Sin respuesta	0	0.00%
No completada o No mostrada	2	8.00%





## Resumen de campo para 04

Actividades de apoyo al estudiante (talleres, charlas, etc.)





## Resumen de campo para 05

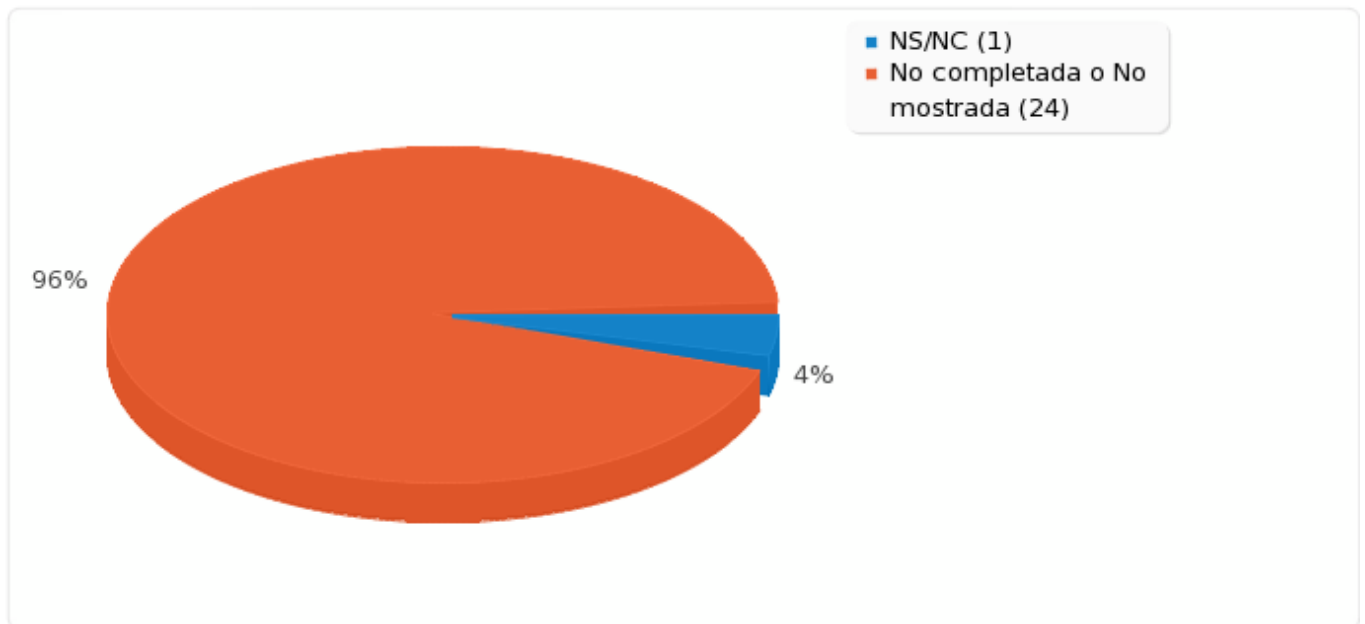
## Prácticas externas obligatorias

Opción	Cuenta	Porcentaje
1 (1)	0	0.00%
2 (2)	0	0.00%
3 (3)	0	0.00%
4 (4)	0	0.00%
5 (5)	0	0.00%
NS/NC (6)	1	4.00%
Sin respuesta	0	0.00%
No completada o No mostrada	24	96.00%



Resumen de campo para 05

Prácticas externas obligatorias





## Resumen de campo para 06

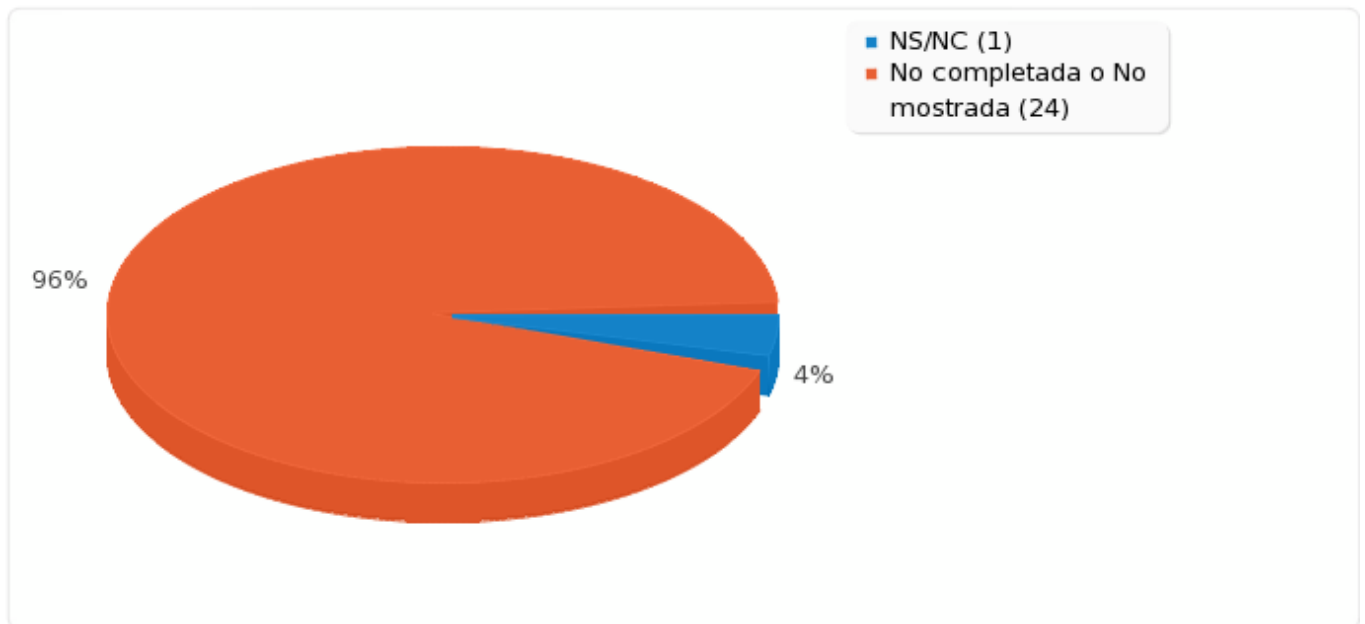
## Programas de movilidad

Opción	Cuenta	Porcentaje
1 (1)	0	0.00%
2 (2)	0	0.00%
3 (3)	0	0.00%
4 (4)	0	0.00%
5 (5)	0	0.00%
NS/NC (6)	1	4.00%
Sin respuesta	0	0.00%
No completada o No mostrada	24	96.00%



Resumen de campo para 06

Programas de movilidad





## Resumen de campo para 07

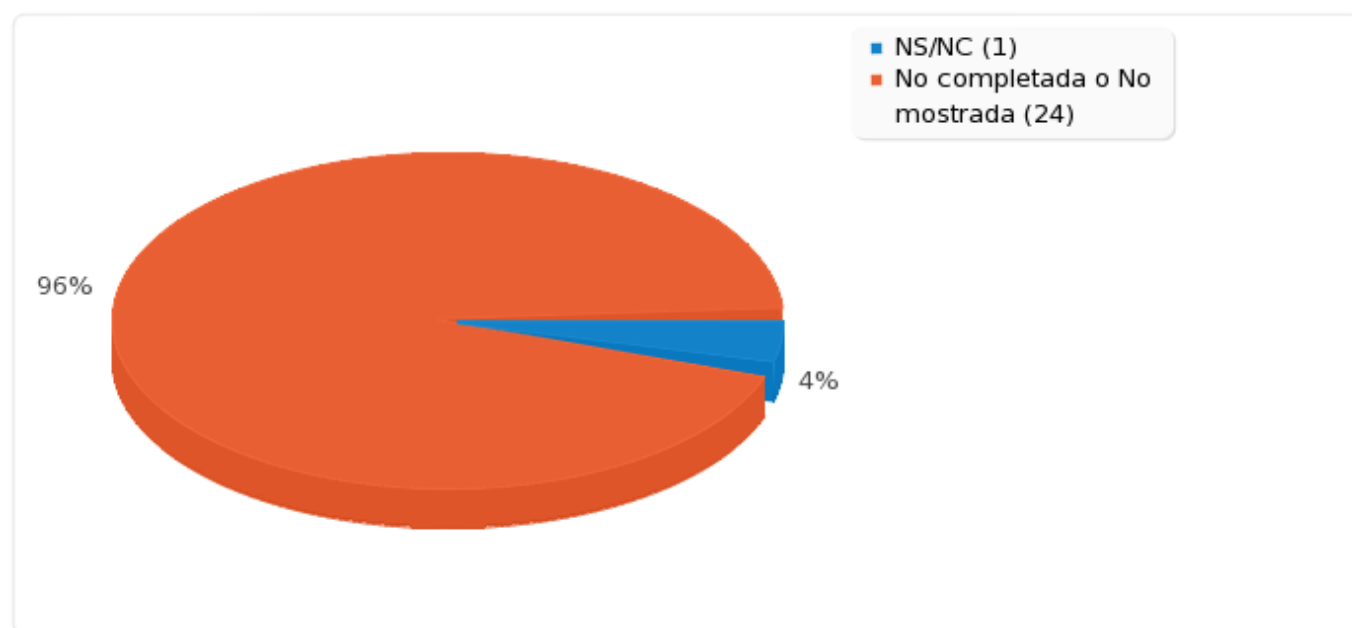
## Orientación profesional y laboral recibida

Opción	Cuenta	Porcentaje
1 (1)	0	0.00%
2 (2)	0	0.00%
3 (3)	0	0.00%
4 (4)	0	0.00%
5 (5)	0	0.00%
NS/NC (6)	1	4.00%
Sin respuesta	0	0.00%
No completada o No mostrada	24	96.00%



Resumen de campo para 07

Orientación profesional y laboral recibida





## Resumen de campo para 11

## Jornadas Universidad-Empleo (para la orientación profesional)

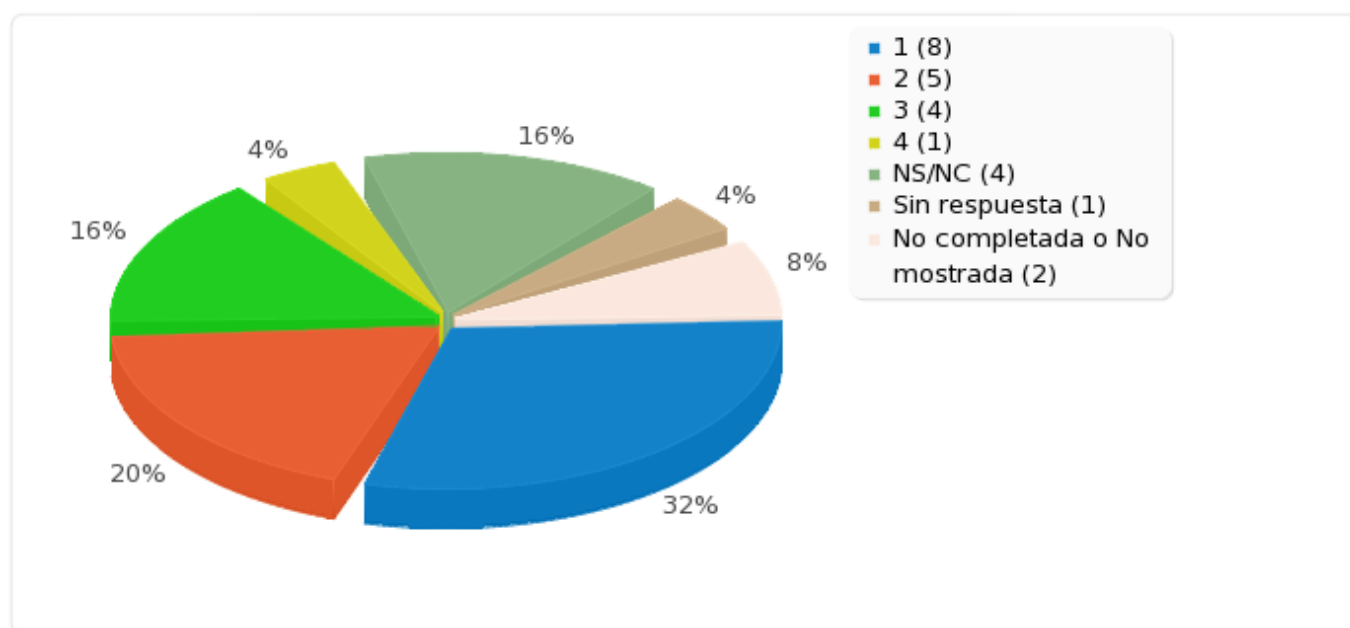
Opción	Cuenta	Porcentaje
1 (1)	8	32.00%
2 (2)	5	20.00%
3 (3)	4	16.00%
4 (4)	1	4.00%
5 (5)	0	0.00%
NS/NC (6)	4	16.00%
Sin respuesta	1	4.00%
No completada o No mostrada	2	8.00%





Resumen de campo para 11

Jornadas Universidad-Empleo (para la orientación profesional)





## Resumen de campo para 12

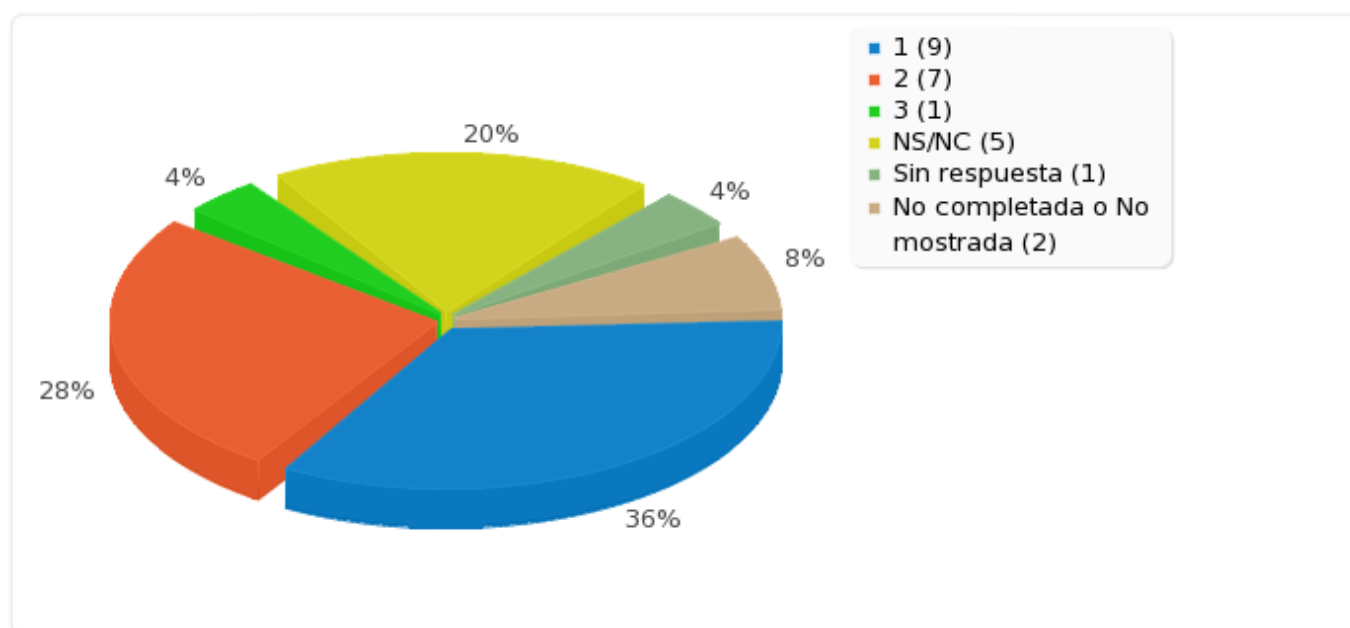
## Talleres de orientación profesional

Opción	Cuenta	Porcentaje
1 (1)	9	36.00%
2 (2)	7	28.00%
3 (3)	1	4.00%
4 (4)	0	0.00%
5 (5)	0	0.00%
NS/NC (6)	5	20.00%
Sin respuesta	1	4.00%
No completada o No mostrada	2	8.00%



## Resumen de campo para 12

### Talleres de orientación profesional





## Resumen de campo para 08

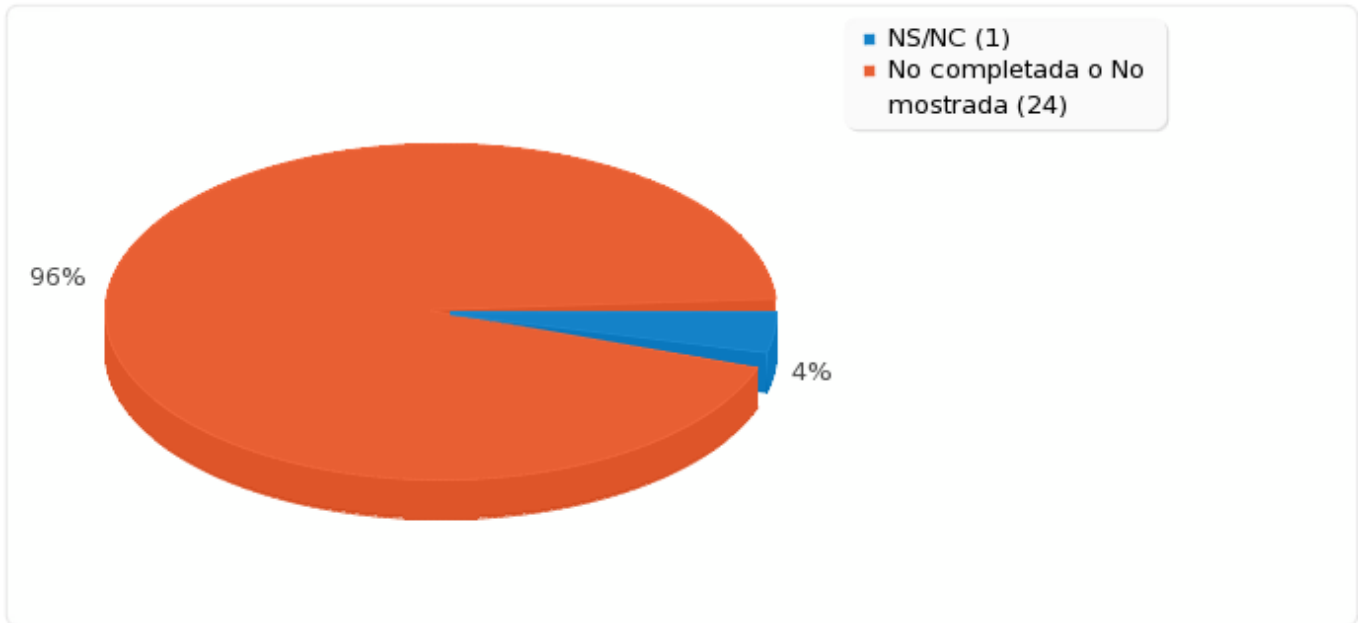
## Gestión de expedientes y tramitación de títulos

Opción	Cuenta	Porcentaje
1 (1)	0	0.00%
2 (2)	0	0.00%
3 (3)	0	0.00%
4 (4)	0	0.00%
5 (5)	0	0.00%
NS/NC (6)	1	4.00%
Sin respuesta	0	0.00%
No completada o No mostrada	24	96.00%



Resumen de campo para 08

Gestión de expedientes y tramitación de títulos





## Resumen de campo para 09

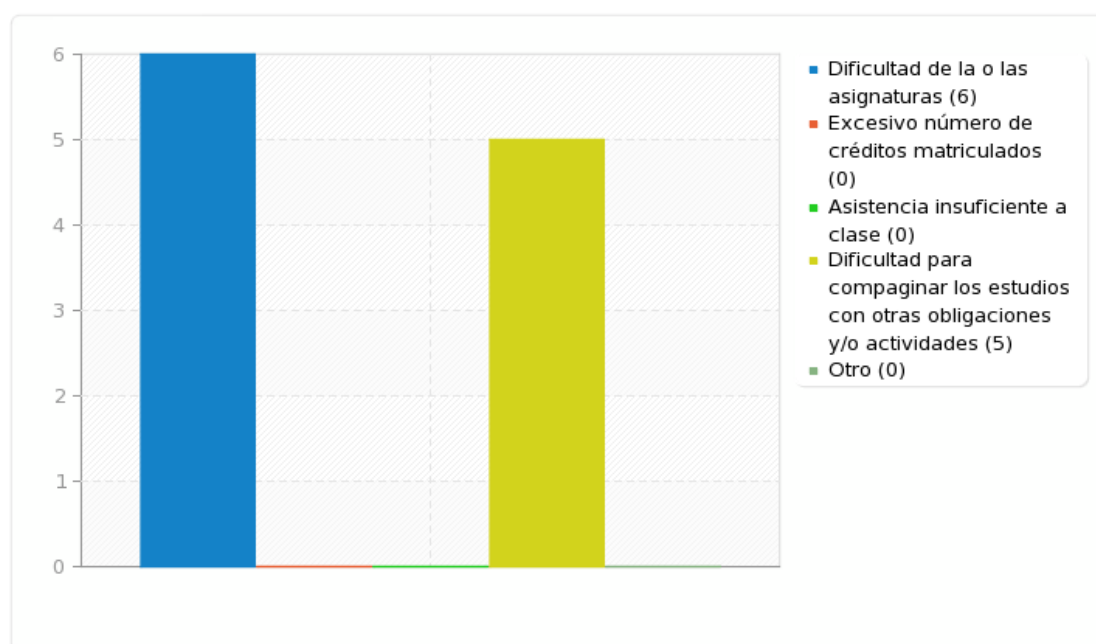
En su caso, indique el motivo por el que no se presenta a examen

Opción	Cuenta	Porcentaje
Dificultad de la o las asignaturas (1)	6	24.00%
Excesivo número de créditos matriculados (2)	0	0.00%
Asistencia insuficiente a clase (3)	0	0.00%
Dificultad para compaginar los estudios con otras obligaciones y/o actividades (4)	5	20.00%
Otro	0	0.00%



### Resumen de campo para 09

En su caso, indique el motivo por el que no se presenta a examen





## Resumen de campo para 10

## Titulación, en general

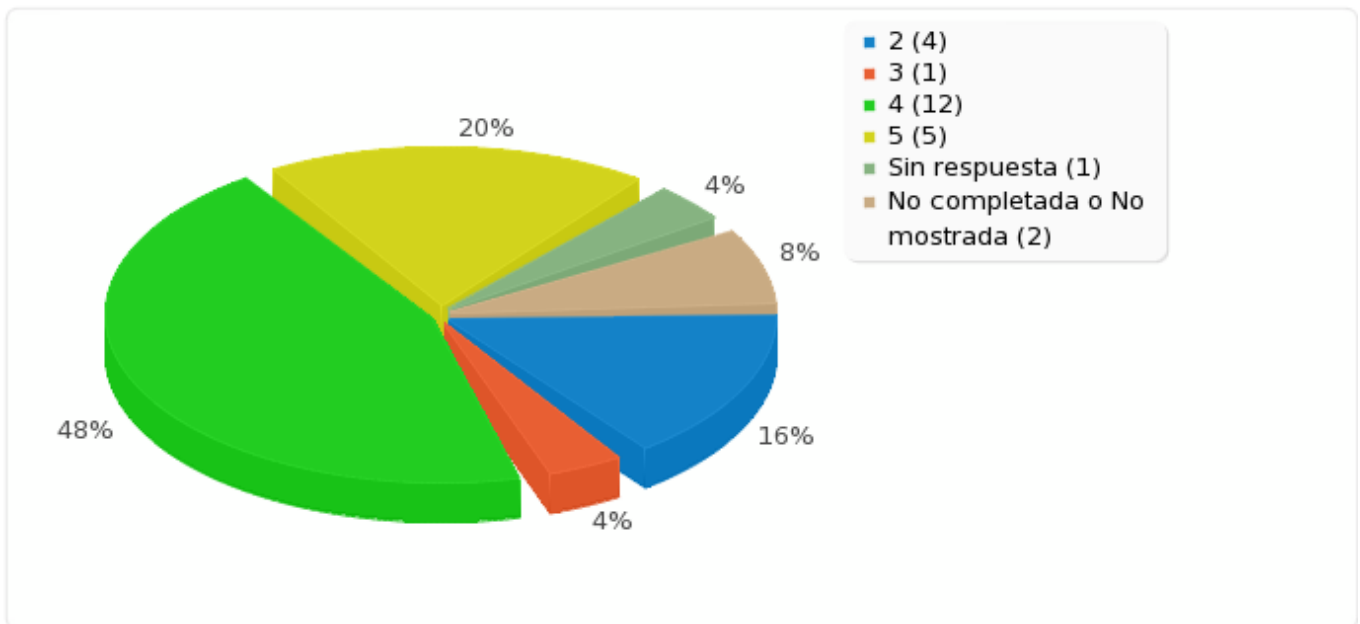
Opción	Cuenta	Porcentaje
1 (1)	0	0.00%
2 (2)	4	16.00%
3 (3)	1	4.00%
4 (4)	12	48.00%
5 (5)	5	20.00%
NS/NC (6)	0	0.00%
Sin respuesta	1	4.00%
No completada o No mostrada	2	8.00%





Resumen de campo para 10

Titulación, en general





## Resumen de campo para 22

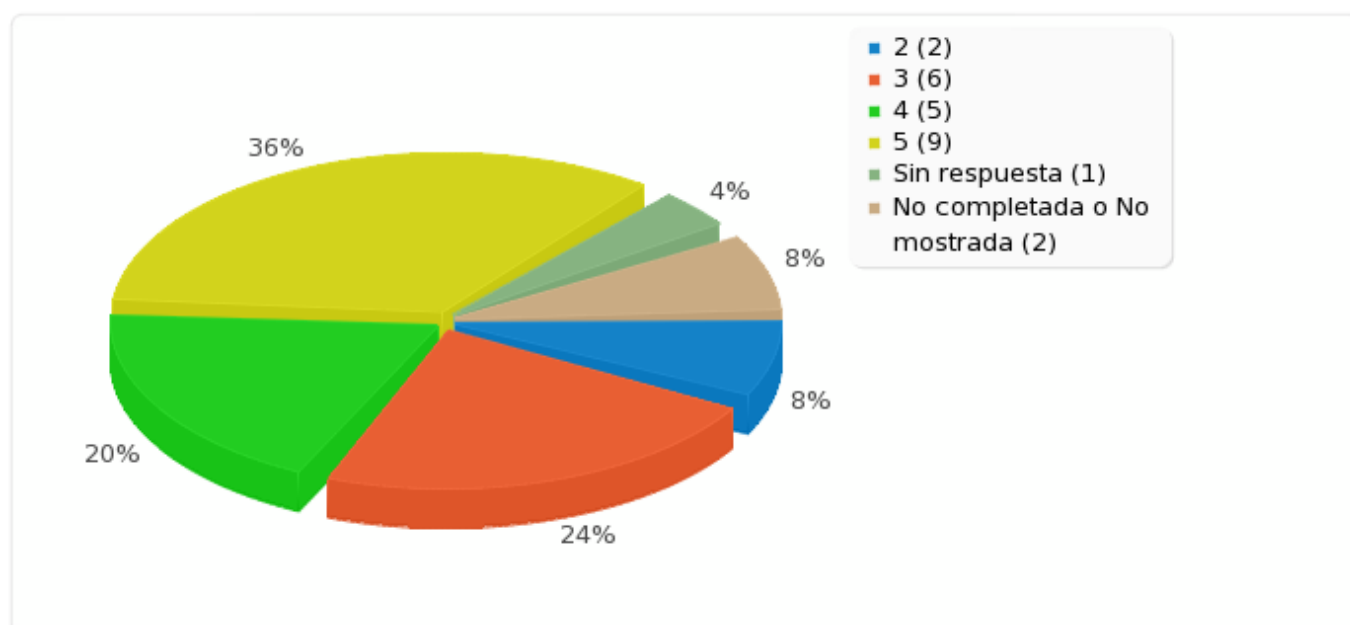
## Profesorado de la Titulación

Opción	Cuenta	Porcentaje
1 (1)	0	0.00%
2 (2)	2	8.00%
3 (3)	6	24.00%
4 (4)	5	20.00%
5 (5)	9	36.00%
NS/NC (6)	0	0.00%
Sin respuesta	1	4.00%
No completada o No mostrada	2	8.00%



Resumen de campo para 22

Profesorado de la Titulación





## Resumen de campo para 23

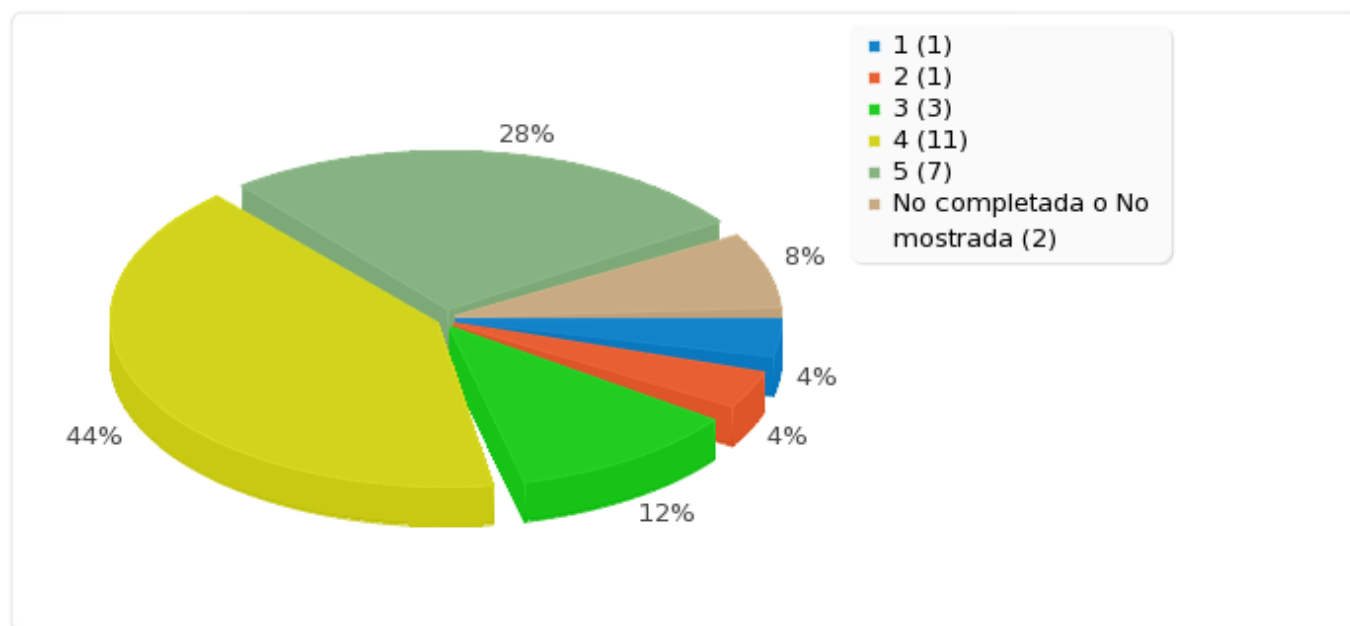
Personal de Administración y Servicios (secretaría, biblioteca, conserjería y aula de informática)

Opción	Cuenta	Porcentaje
1 (1)	1	4.00%
2 (2)	1	4.00%
3 (3)	3	12.00%
4 (4)	11	44.00%
5 (5)	7	28.00%
NS/NC (6)	0	0.00%
Sin respuesta	0	0.00%
No completada o No mostrada	2	8.00%



Resumen de campo para 23

Personal de Administración y Servicios (secretaría, biblioteca, conserjería y aula de informática)





## Resumen de campo para 21

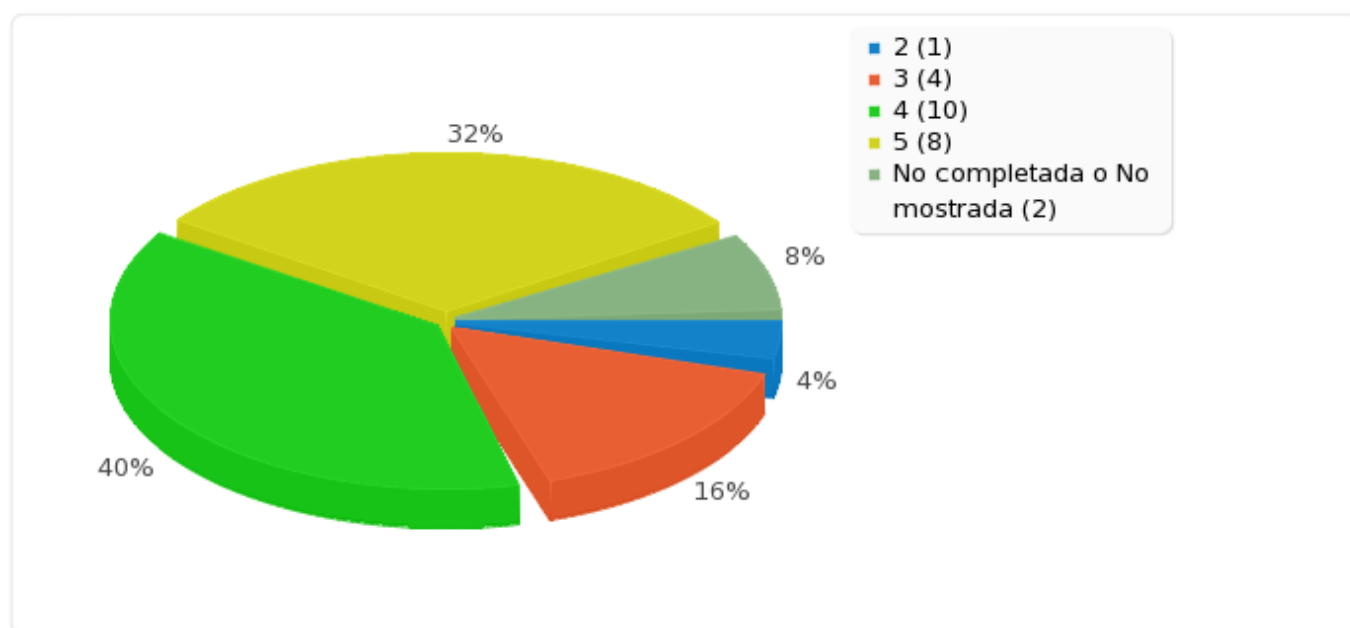
## Uso por parte del Profesorado del Campus virtual

Opción	Cuenta	Porcentaje
1 (1)	0	0.00%
2 (2)	1	4.00%
3 (3)	4	16.00%
4 (4)	10	40.00%
5 (5)	8	32.00%
NS/NC (6)	0	0.00%
Sin respuesta	0	0.00%
No completada o No mostrada	2	8.00%



## Resumen de campo para 21

Uso por parte del Profesorado del Campus virtual





## Resumen de campo para 19

## Aulas, talleres, laboratorios y otros espacios de docencia

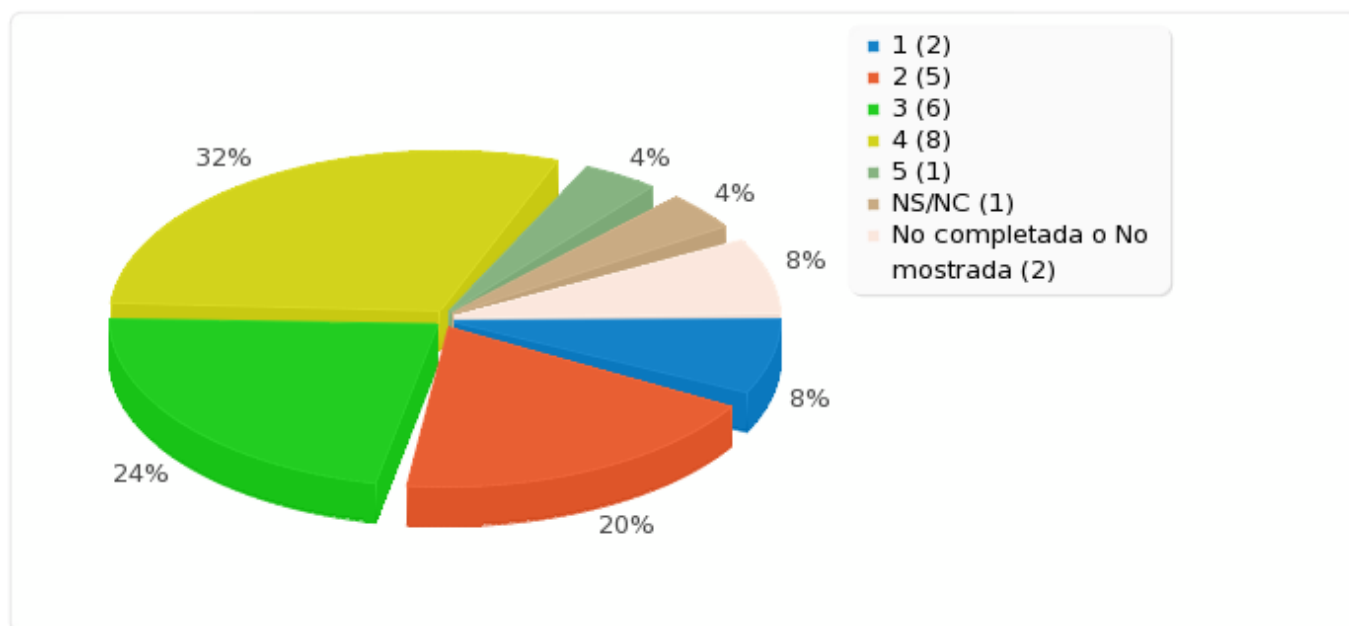
Opción	Cuenta	Porcentaje
1 (1)	2	8.00%
2 (2)	5	20.00%
3 (3)	6	24.00%
4 (4)	8	32.00%
5 (5)	1	4.00%
NS/NC (6)	1	4.00%
Sin respuesta	0	0.00%
No completada o No mostrada	2	8.00%





### Resumen de campo para 19

Aulas, talleres, laboratorios y otros espacios de docencia





## Resumen de campo para 20

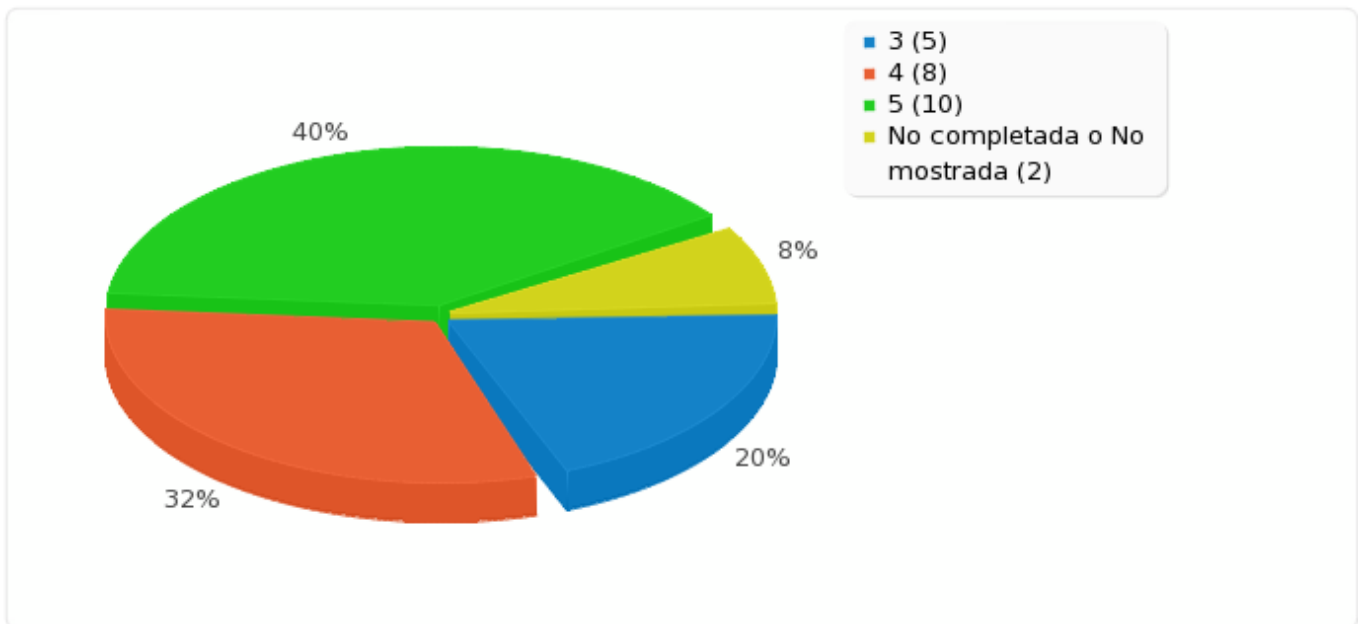
## Servicios externos (reprografía, cafetería, limpieza)

Opción	Cuenta	Porcentaje
1 (1)	0	0.00%
2 (2)	0	0.00%
3 (3)	5	20.00%
4 (4)	8	32.00%
5 (5)	10	40.00%
NS/NC (6)	0	0.00%
Sin respuesta	0	0.00%
No completada o No mostrada	2	8.00%



Resumen de campo para 20

Servicios externos (reprografía, cafetería, limpieza)





## Resumen de campo para 33

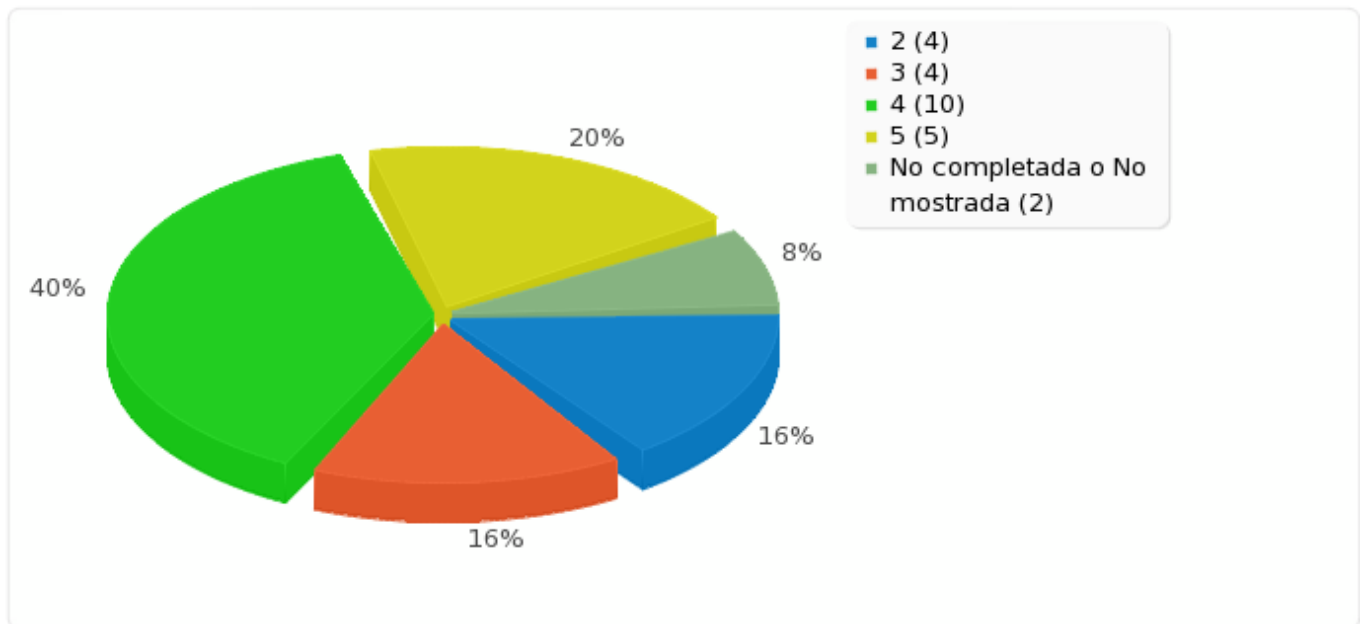
## Imagen de la Universidad

Opción	Cuenta	Porcentaje
1 (1)	0	0.00%
2 (2)	4	16.00%
3 (3)	4	16.00%
4 (4)	10	40.00%
5 (5)	5	20.00%
NS/NC (6)	0	0.00%
Sin respuesta	0	0.00%
No completada o No mostrada	2	8.00%



Resumen de campo para 33

Imagen de la Universidad





## Resumen de campo para 29

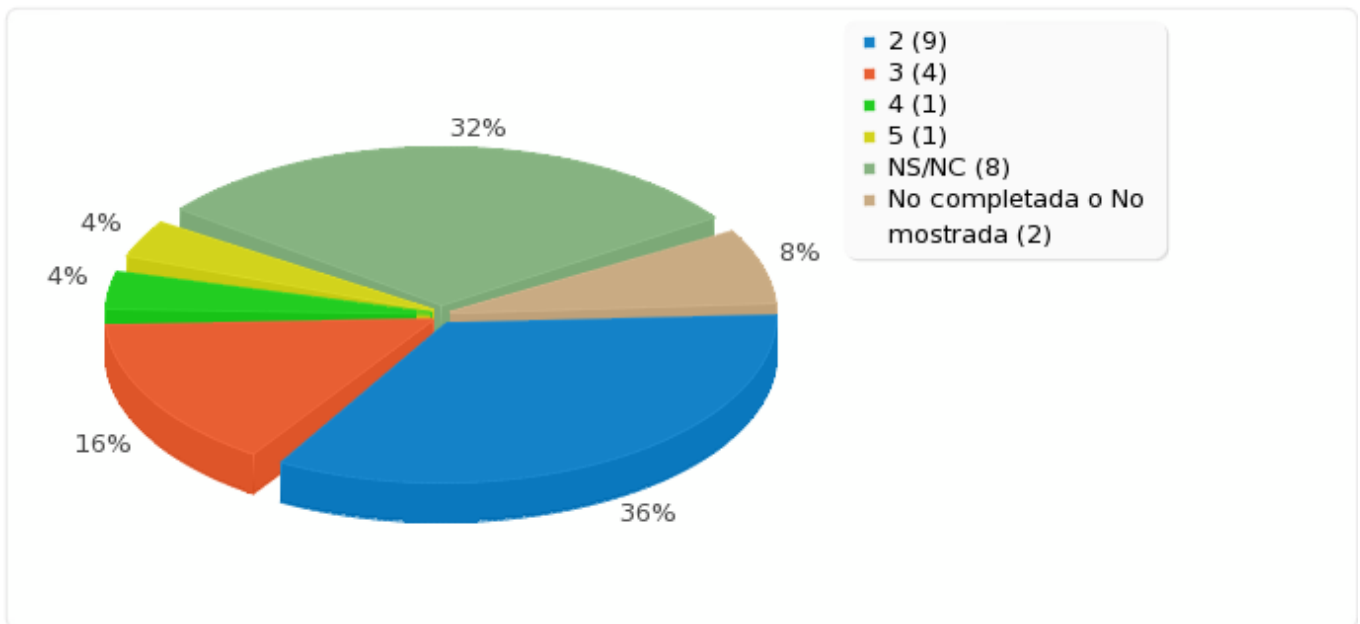
## Programas de voluntariado

Opción	Cuenta	Porcentaje
1 (1)	0	0.00%
2 (2)	9	36.00%
3 (3)	4	16.00%
4 (4)	1	4.00%
5 (5)	1	4.00%
NS/NC (6)	8	32.00%
Sin respuesta	0	0.00%
No completada o No mostrada	2	8.00%



Resumen de campo para 29

Programas de voluntariado





## Resumen de campo para 30

## Respuesta de la Universidad a las personas con necesidades especiales

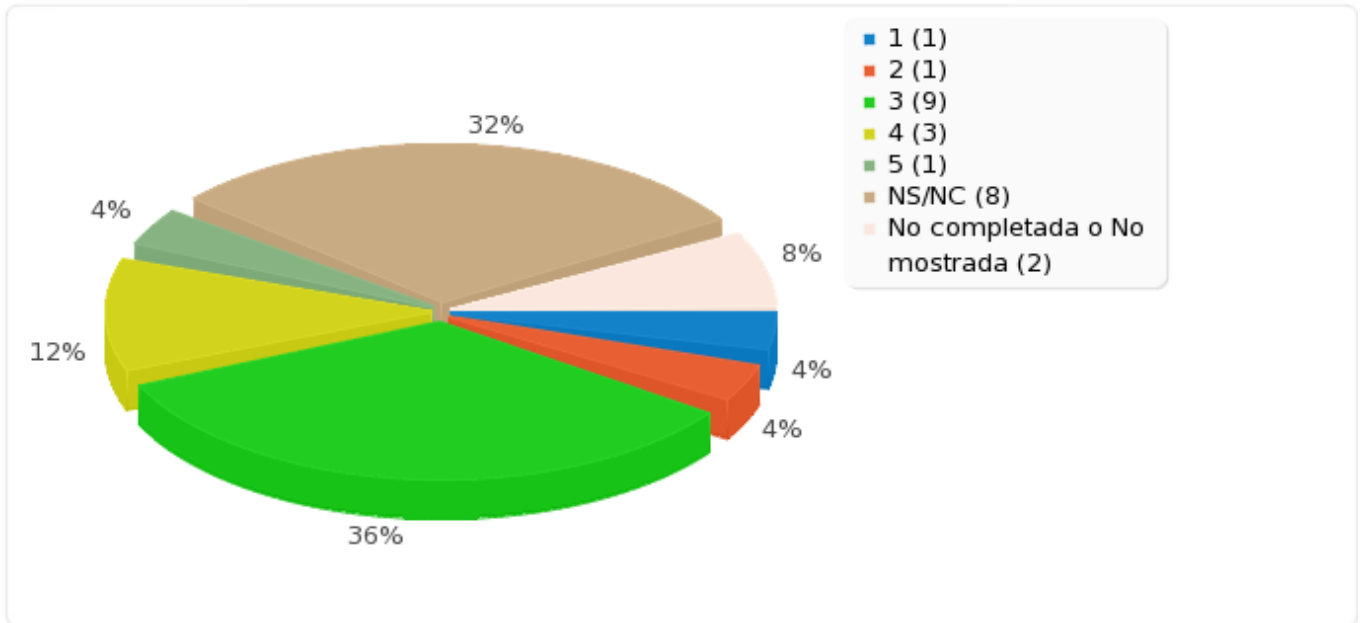
Opción	Cuenta	Porcentaje
1 (1)	1	4.00%
2 (2)	1	4.00%
3 (3)	9	36.00%
4 (4)	3	12.00%
5 (5)	1	4.00%
NS/NC (6)	8	32.00%
Sin respuesta	0	0.00%
No completada o No mostrada	2	8.00%





Resumen de campo para 30

Respuesta de la Universidad a las personas con necesidades especiales





## Resumen de campo para 28

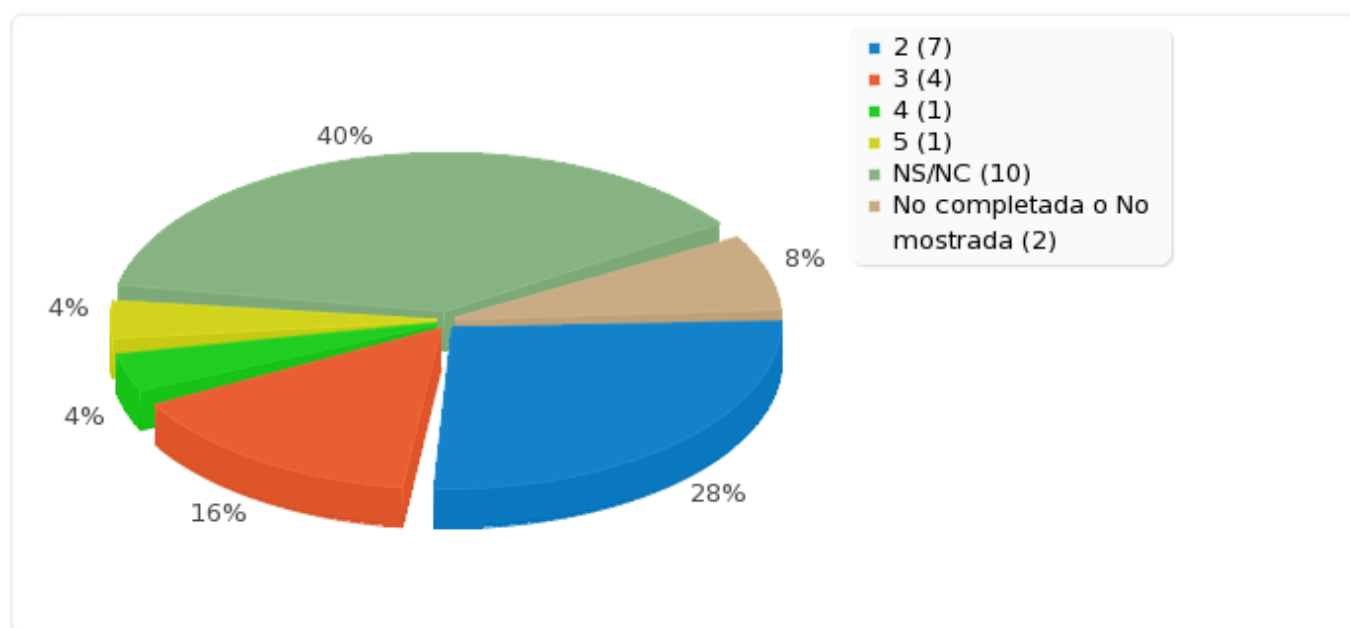
## Actividades de preservación y/o defensa del medio ambiente

Opción	Cuenta	Porcentaje
1 (1)	0	0.00%
2 (2)	7	28.00%
3 (3)	4	16.00%
4 (4)	1	4.00%
5 (5)	1	4.00%
NS/NC (6)	10	40.00%
Sin respuesta	0	0.00%
No completada o No mostrada	2	8.00%



Resumen de campo para 28

Actividades de preservación y/o defensa del medio ambiente





## Resumen de campo para 27

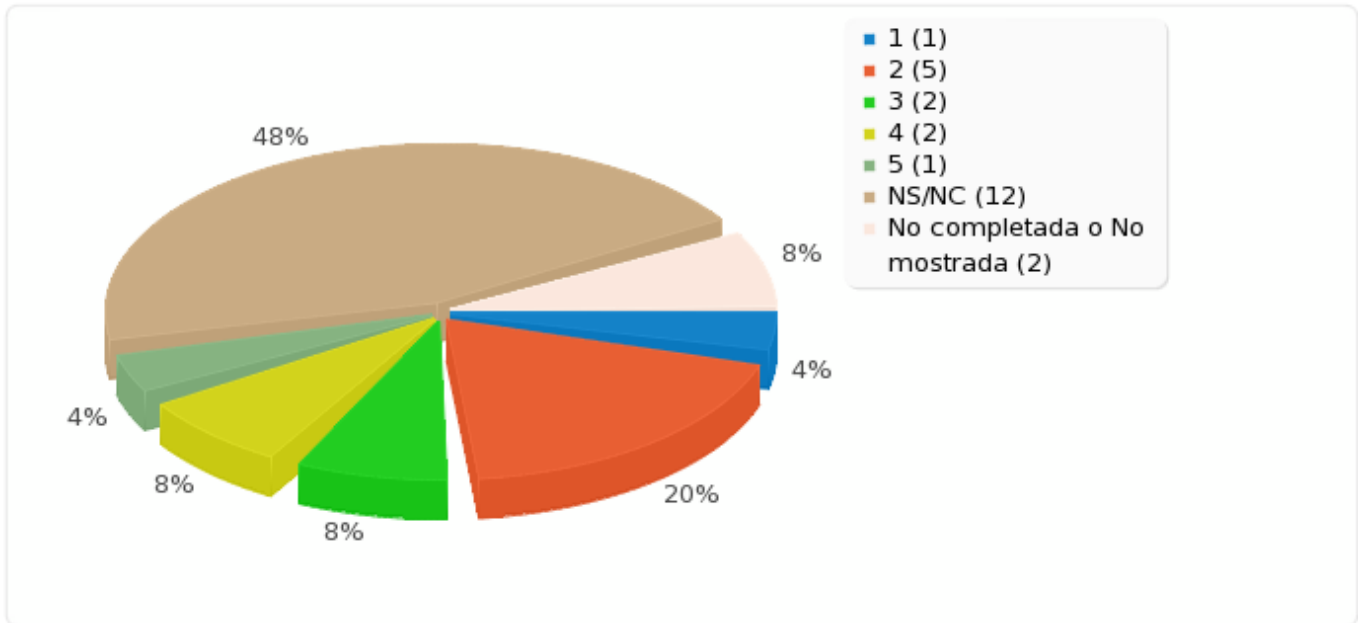
## Acciones de la Universidad relativas a Responsabilidad Social

Opción	Cuenta	Porcentaje
1 (1)	1	4.00%
2 (2)	5	20.00%
3 (3)	2	8.00%
4 (4)	2	8.00%
5 (5)	1	4.00%
NS/NC (6)	12	48.00%
Sin respuesta	0	0.00%
No completada o No mostrada	2	8.00%



Resumen de campo para 27

Acciones de la Universidad relativas a Responsabilidad Social





## Resumen de campo para 31

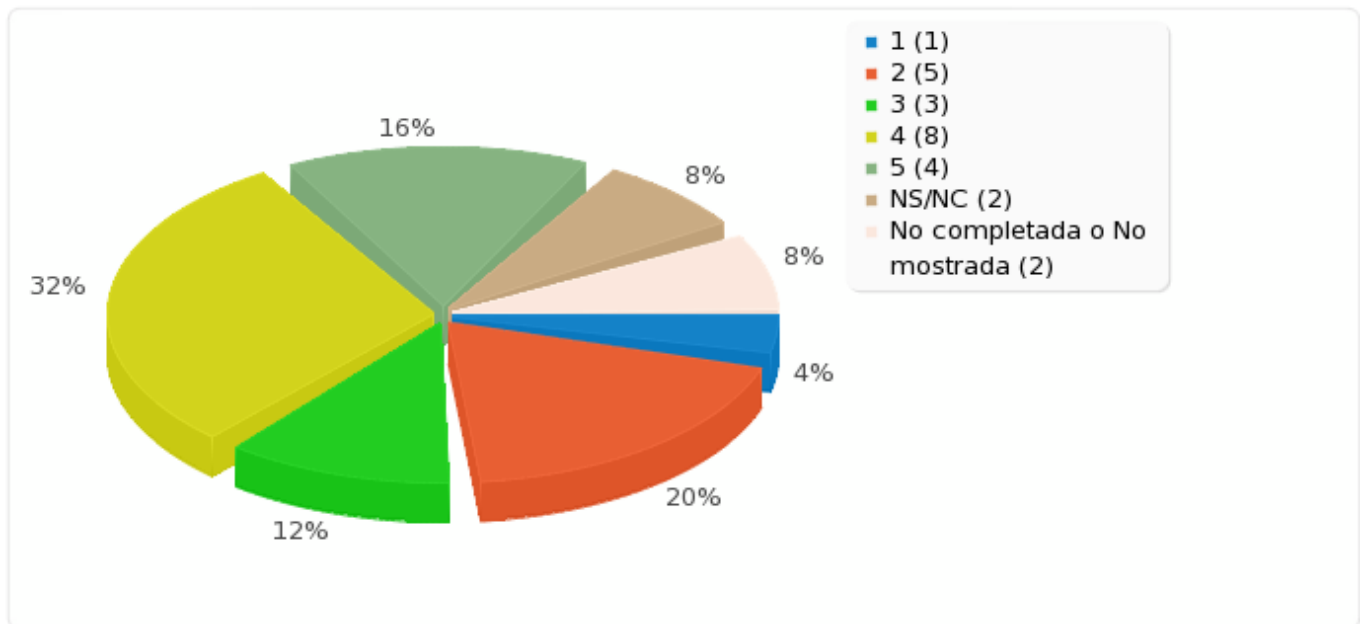
## Medios de transporte para acceder a la Universidad

Opción	Cuenta	Porcentaje
1 (1)	1	4.00%
2 (2)	5	20.00%
3 (3)	3	12.00%
4 (4)	8	32.00%
5 (5)	4	16.00%
NS/NC (6)	2	8.00%
Sin respuesta	0	0.00%
No completada o No mostrada	2	8.00%



Resumen de campo para 31

Medios de transporte para acceder a la Universidad





## Resumen de campo para 32

## Universidad, en general

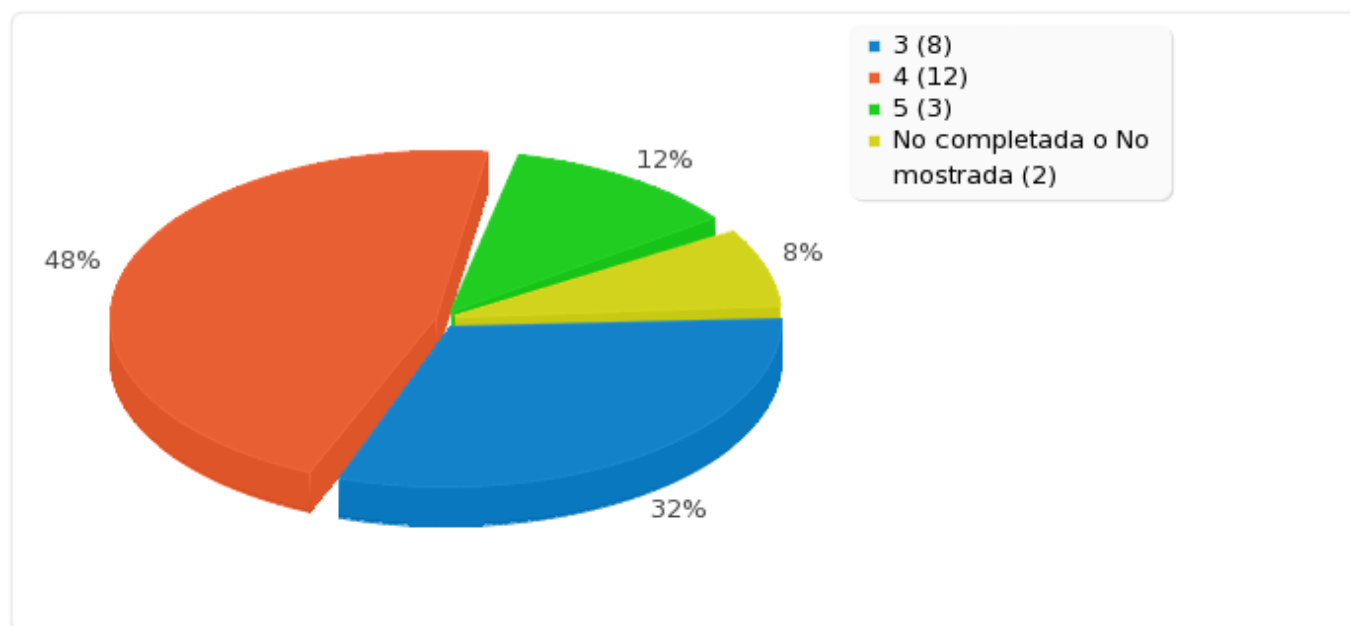
Opción	Cuenta	Porcentaje
1 (1)	0	0.00%
2 (2)	0	0.00%
3 (3)	8	32.00%
4 (4)	12	48.00%
5 (5)	3	12.00%
NS/NC (6)	0	0.00%
Sin respuesta	0	0.00%
No completada o No mostrada	2	8.00%





Resumen de campo para 32

Universidad, en general





## Resumen de campo para 62

Por favor, indique aquellos aspectos que considere mejorables

Opción	Cuenta	Porcentaje
Opción	12	48.00%
Sin respuesta	11	44.00%
No completada o No mostrada	2	8.00%



### Resumen de campo para 62

Por favor, indique aquellos aspectos que considere mejorables

