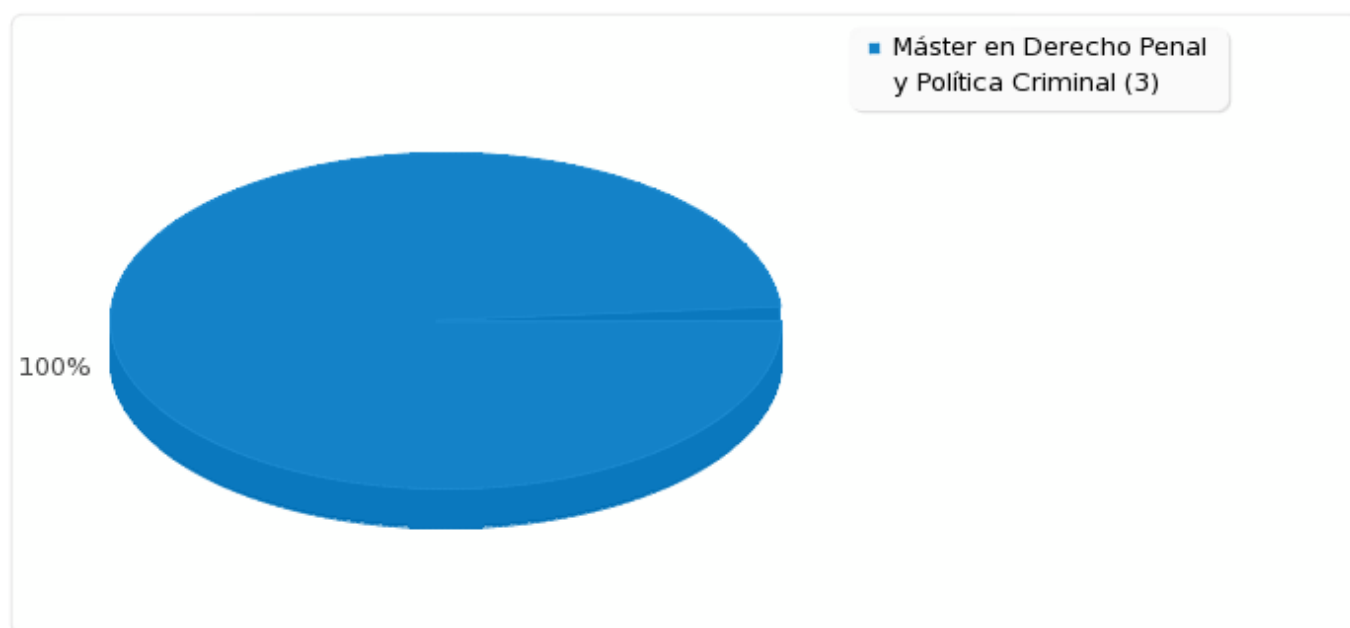




Resumen de campo para 022

Estudio de Máster





## Resumen de campo para 05

## Sexo

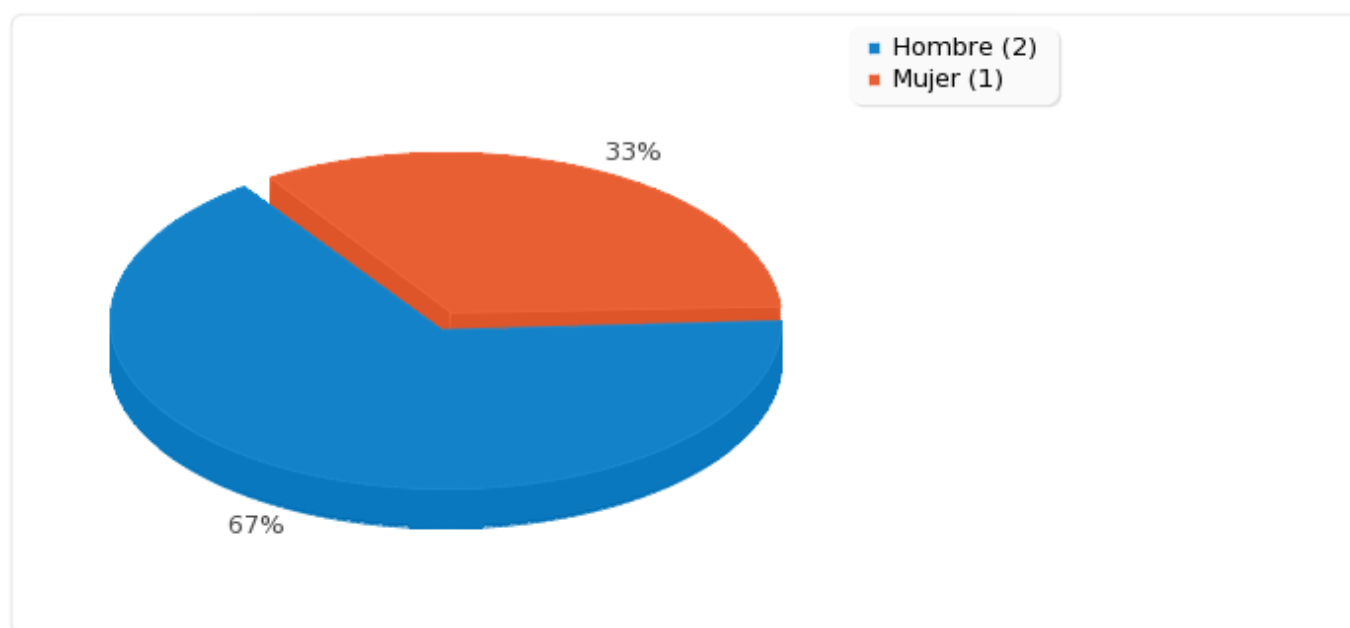
Opción	Cuenta	Porcentaje
Hombre (1)	2	66.67%
Mujer (2)	1	33.33%
Sin respuesta	0	0.00%
No completada o No mostrada	0	0.00%



## Resumen de campo para 05

Sexo

---





## Resumen de campo para 08

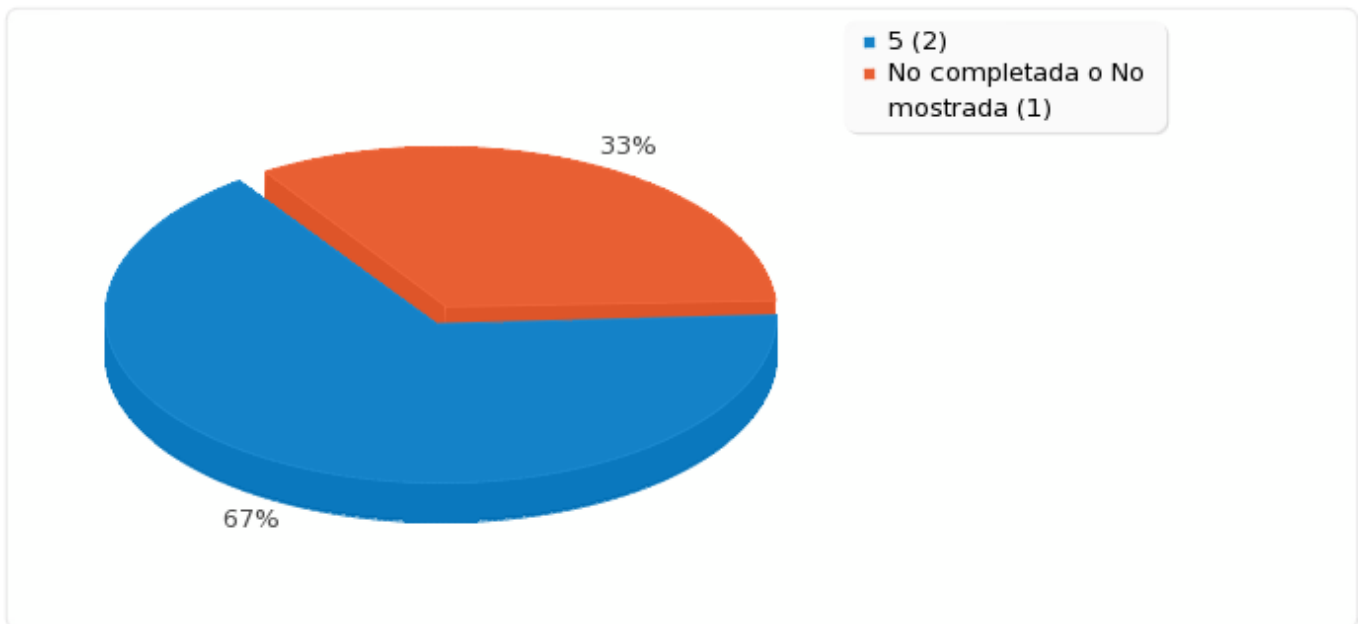
## Información facilitada y/o disponible sobre la Titulación

Opción	Cuenta	Porcentaje
1 (A1)	0	0.00%
2 (A2)	0	0.00%
3 (A3)	0	0.00%
4 (A4)	0	0.00%
5 (A5)	2	66.67%
NS/NC (A6)	0	0.00%
Sin respuesta	0	0.00%
No completada o No mostrada	1	33.33%



Resumen de campo para 08

Información facilitada y/o disponible sobre la Titulación





## Resumen de campo para 09

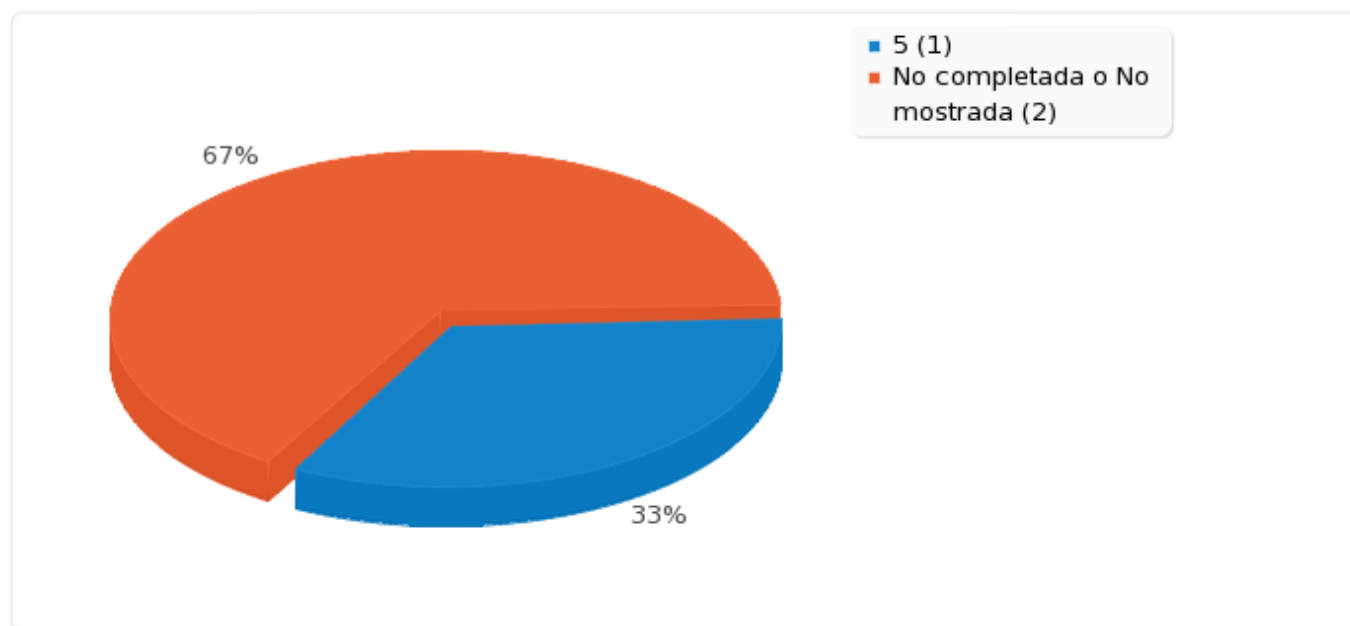
## Proceso de selección y admisión

Opción	Cuenta	Porcentaje
1 (A1)	0	0.00%
2 (A2)	0	0.00%
3 (A3)	0	0.00%
4 (A4)	0	0.00%
5 (A5)	1	33.33%
NS/NC (A6)	0	0.00%
Sin respuesta	0	0.00%
No completada o No mostrada	2	66.67%



Resumen de campo para 09

Proceso de selección y admisión





## Resumen de campo para 11

## Proceso de matriculación

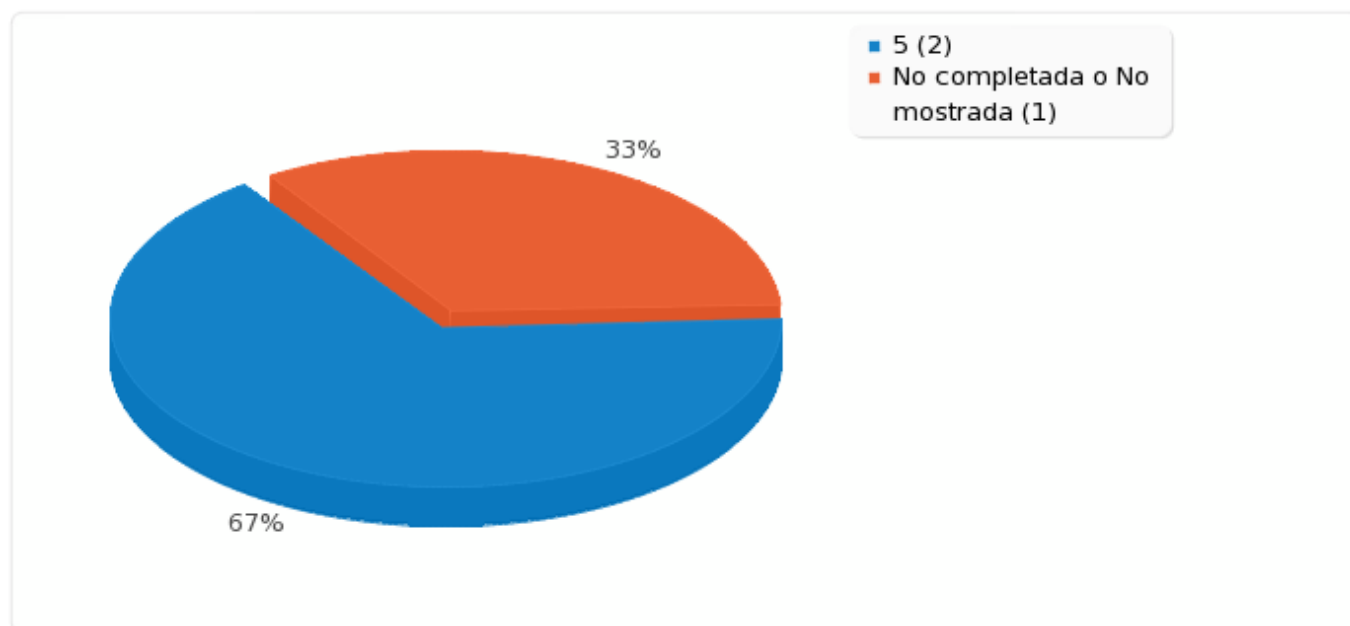
Opción	Cuenta	Porcentaje
1 (1)	0	0.00%
2 (2)	0	0.00%
3 (3)	0	0.00%
4 (4)	0	0.00%
5 (5)	2	66.67%
NS/NC (6)	0	0.00%
Sin respuesta	0	0.00%
No completada o No mostrada	1	33.33%





Resumen de campo para 11

Proceso de matriculación





## Resumen de campo para 10

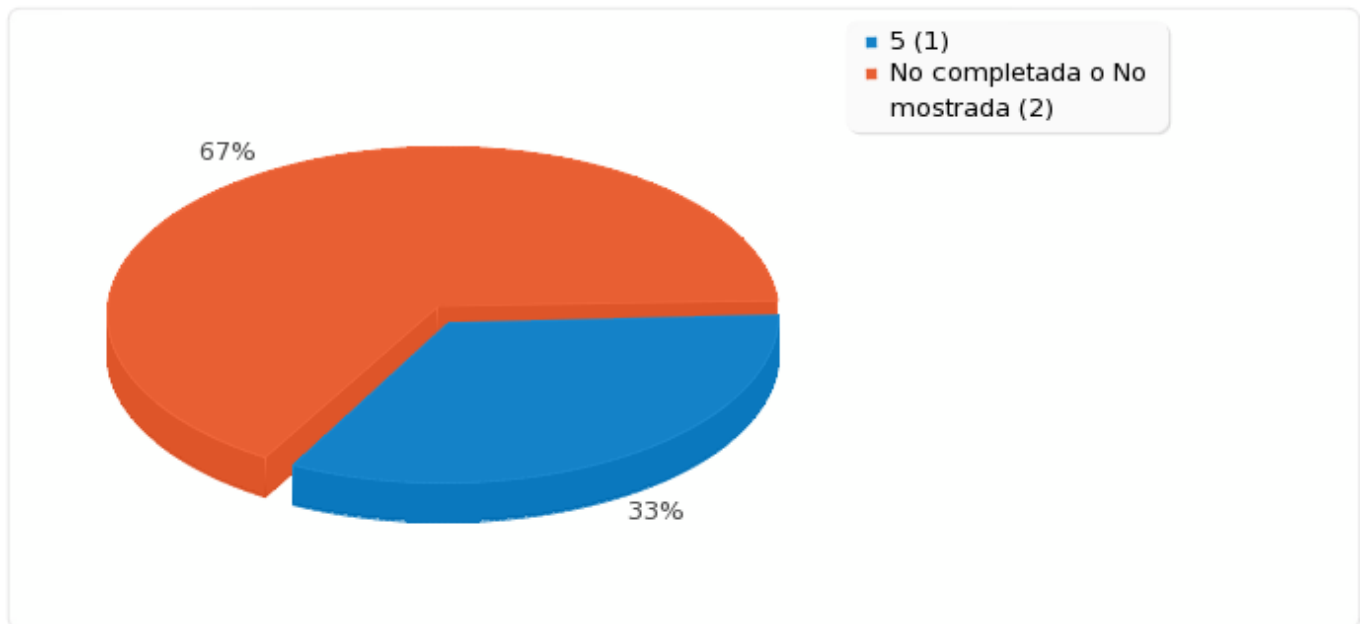
## Actividades de acogida en primer curso

Opción	Cuenta	Porcentaje
1 (1)	0	0.00%
2 (2)	0	0.00%
3 (3)	0	0.00%
4 (4)	0	0.00%
5 (5)	1	33.33%
NS/NC (6)	0	0.00%
Sin respuesta	0	0.00%
No completada o No mostrada	2	66.67%



## Resumen de campo para 10

### Actividades de acogida en primer curso





## Resumen de campo para 01

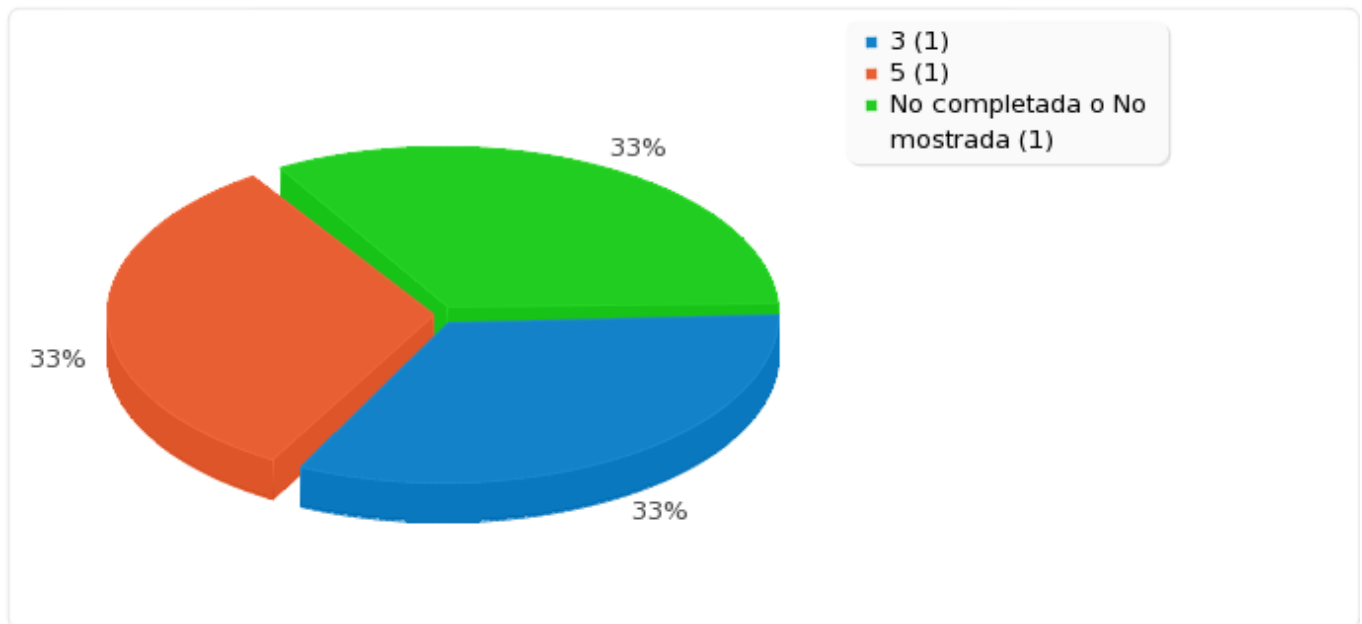
## Distribución y contenidos de las asignaturas

Opción	Cuenta	Porcentaje
1 (1)	0	0.00%
2 (2)	0	0.00%
3 (3)	1	33.33%
4 (4)	0	0.00%
5 (5)	1	33.33%
NS/NC (6)	0	0.00%
Sin respuesta	0	0.00%
No completada o No mostrada	1	33.33%



## Resumen de campo para 01

### Distribución y contenidos de las asignaturas





## Resumen de campo para 02

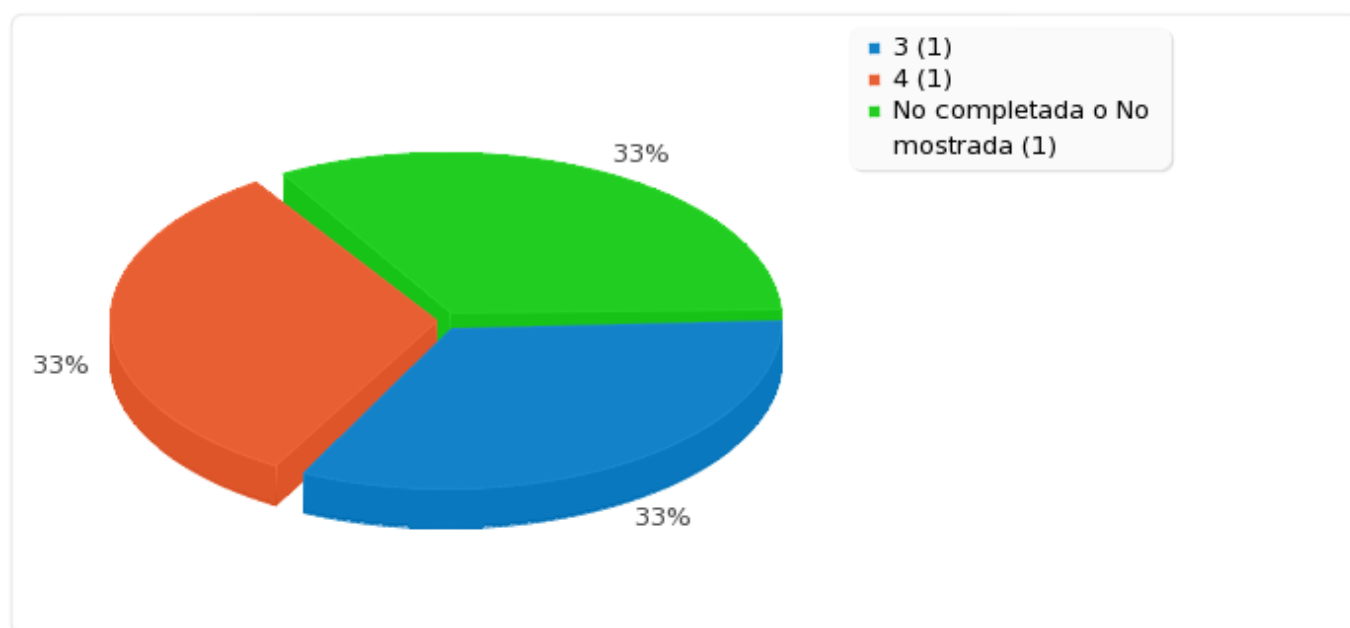
## Metodologías docentes

Opción	Cuenta	Porcentaje
1 (1)	0	0.00%
2 (2)	0	0.00%
3 (3)	1	33.33%
4 (4)	1	33.33%
5 (5)	0	0.00%
NS/NC (6)	0	0.00%
Sin respuesta	0	0.00%
No completada o No mostrada	1	33.33%



## Resumen de campo para 02

### Metodologías docentes





## Resumen de campo para 021

## Sistemas de evaluación

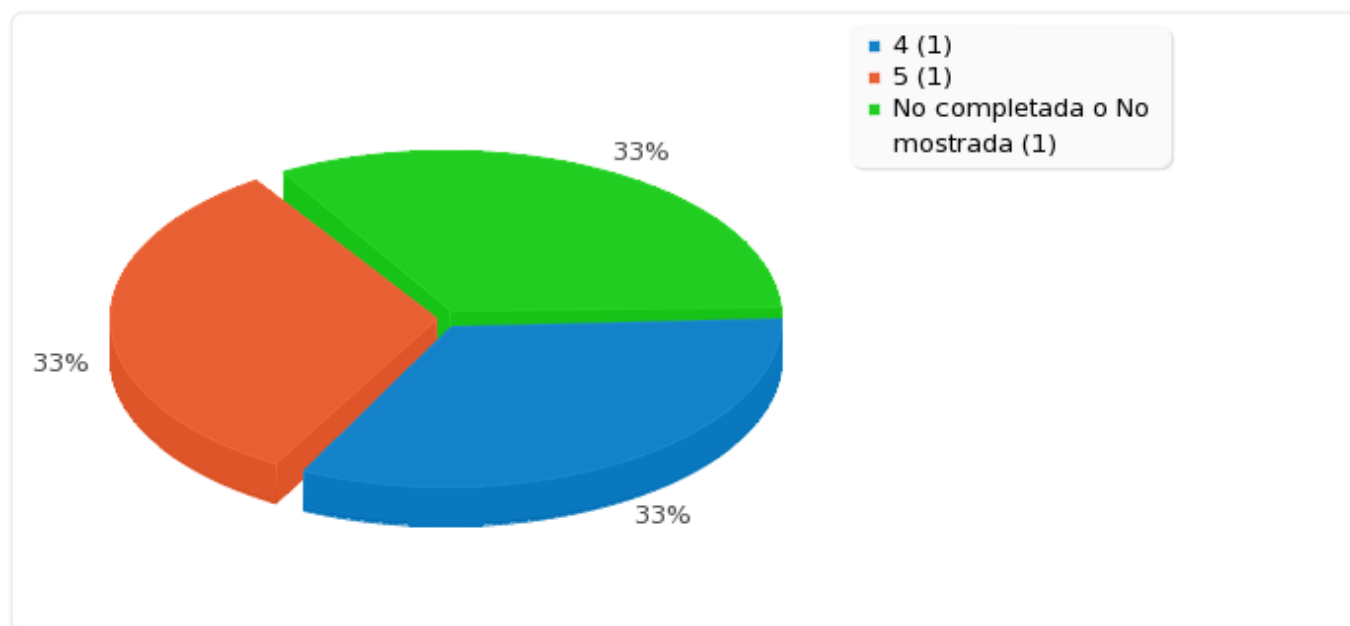
Opción	Cuenta	Porcentaje
1 (1)	0	0.00%
2 (2)	0	0.00%
3 (3)	0	0.00%
4 (4)	1	33.33%
5 (5)	1	33.33%
NS/NC (6)	0	0.00%
Sin respuesta	0	0.00%
No completada o No mostrada	1	33.33%





Resumen de campo para 021

Sistemas de evaluación





## Resumen de campo para 11

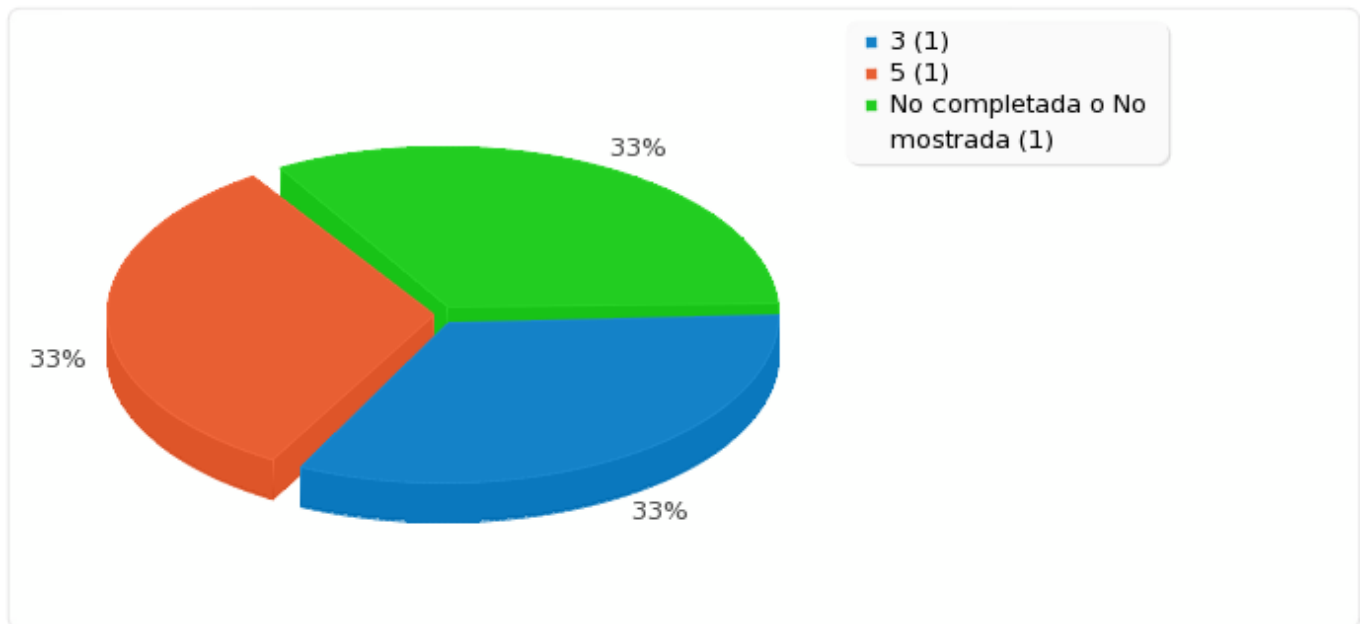
## Disponibilidad del profesorado para atender las tutorías

Opción	Cuenta	Porcentaje
1 (1)	0	0.00%
2 (2)	0	0.00%
3 (3)	1	33.33%
4 (4)	0	0.00%
5 (5)	1	33.33%
NS/NC (6)	0	0.00%
Sin respuesta	0	0.00%
No completada o No mostrada	1	33.33%



Resumen de campo para 11

Disponibilidad del profesorado para atender las tutorías





## Resumen de campo para 03

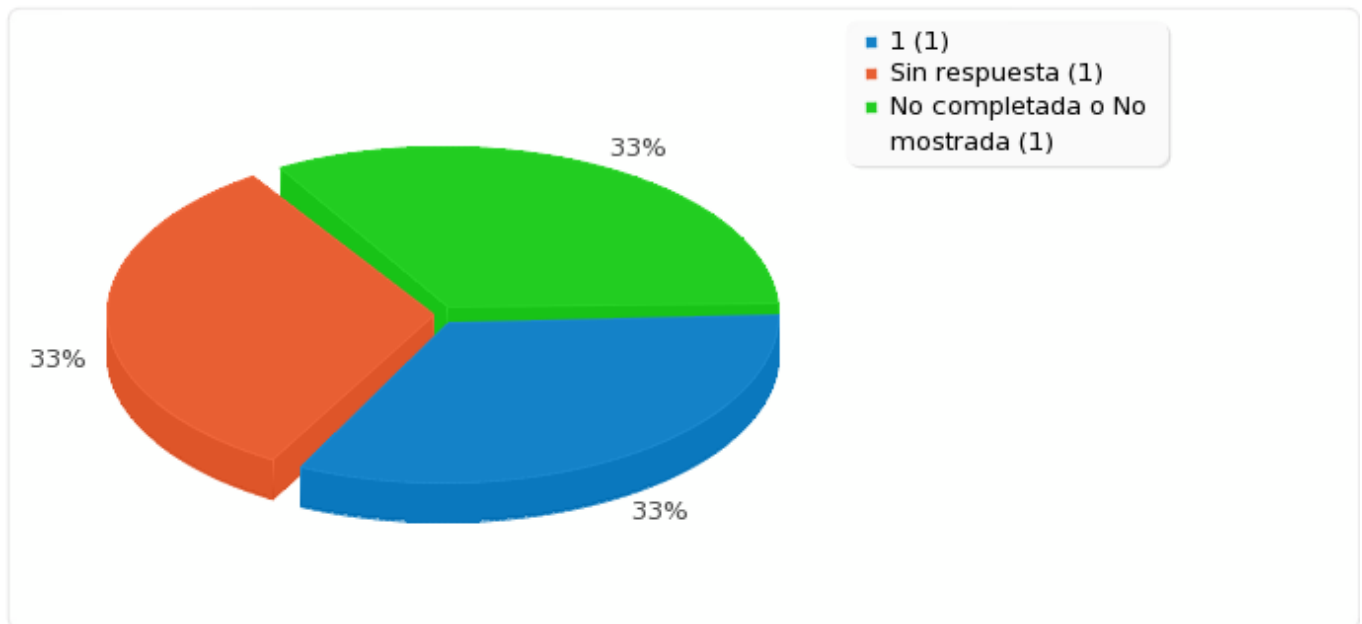
## Coordinación entre el profesorado de la titulación

Opción	Cuenta	Porcentaje
1 (1)	1	33.33%
2 (2)	0	0.00%
3 (3)	0	0.00%
4 (4)	0	0.00%
5 (5)	0	0.00%
NS/NC (6)	0	0.00%
Sin respuesta	1	33.33%
No completada o No mostrada	1	33.33%



Resumen de campo para 03

Coordinación entre el profesorado de la titulación





## Resumen de campo para 04

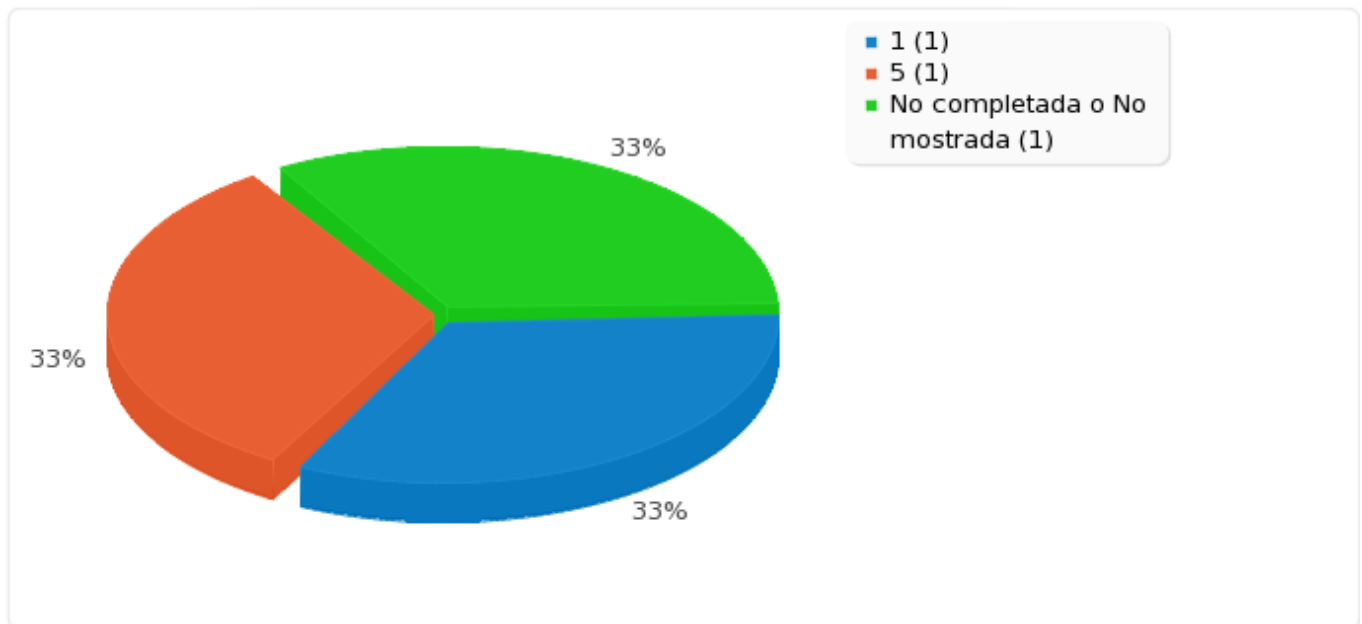
## Actividades de apoyo al estudiante (talleres, charlas, etc.)

Opción	Cuenta	Porcentaje
1 (1)	1	33.33%
2 (2)	0	0.00%
3 (3)	0	0.00%
4 (4)	0	0.00%
5 (5)	1	33.33%
NS/NC (6)	0	0.00%
Sin respuesta	0	0.00%
No completada o No mostrada	1	33.33%



Resumen de campo para 04

Actividades de apoyo al estudiante (talleres, charlas, etc.)





## Resumen de campo para 05

## Prácticas externas obligatorias

Opción	Cuenta	Porcentaje
1 (1)	0	0.00%
2 (2)	0	0.00%
3 (3)	0	0.00%
4 (4)	0	0.00%
5 (5)	0	0.00%
NS/NC (6)	1	33.33%
Sin respuesta	0	0.00%
No completada o No mostrada	2	66.67%

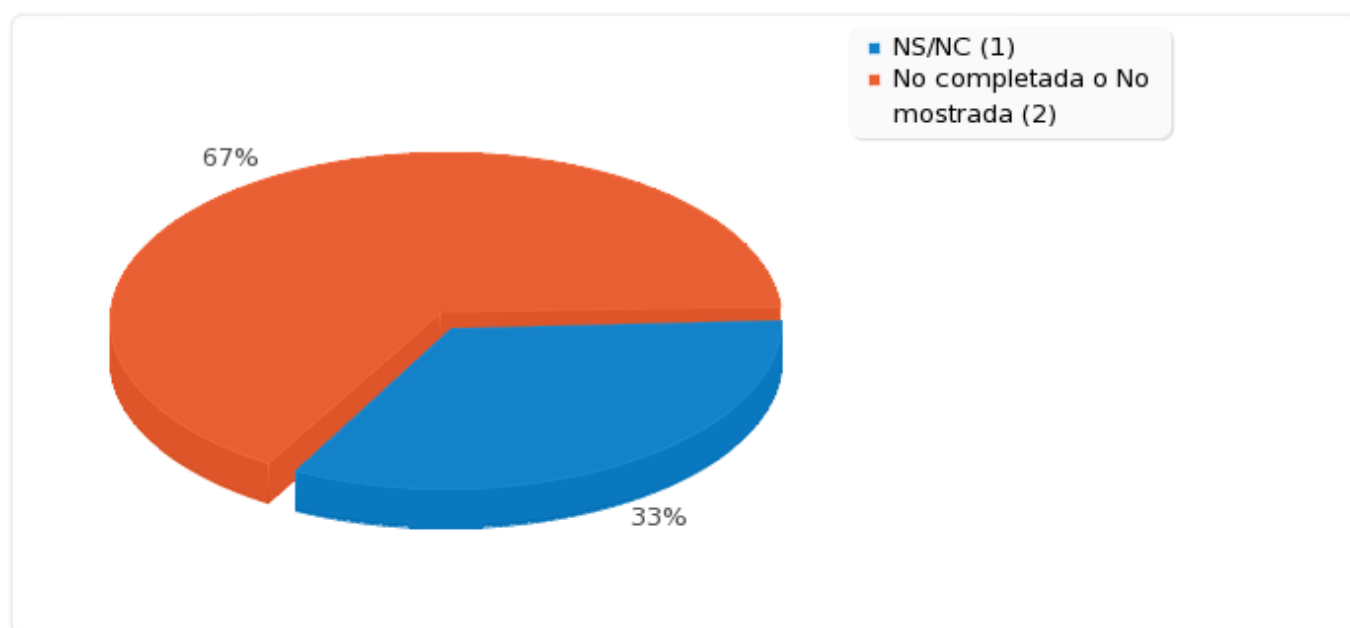




## Resumen de campo para 05

### Prácticas externas obligatorias

---





## Resumen de campo para 06

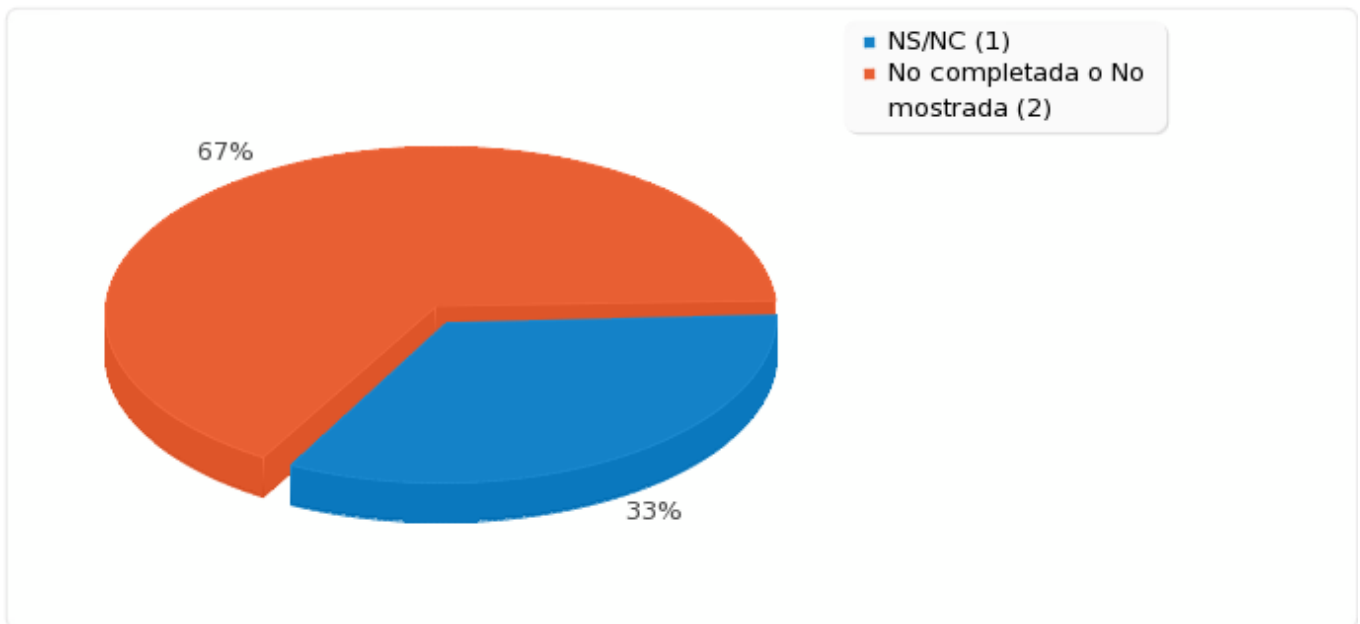
## Programas de movilidad

Opción	Cuenta	Porcentaje
1 (1)	0	0.00%
2 (2)	0	0.00%
3 (3)	0	0.00%
4 (4)	0	0.00%
5 (5)	0	0.00%
NS/NC (6)	1	33.33%
Sin respuesta	0	0.00%
No completada o No mostrada	2	66.67%



Resumen de campo para 06

Programas de movilidad





## Resumen de campo para 07

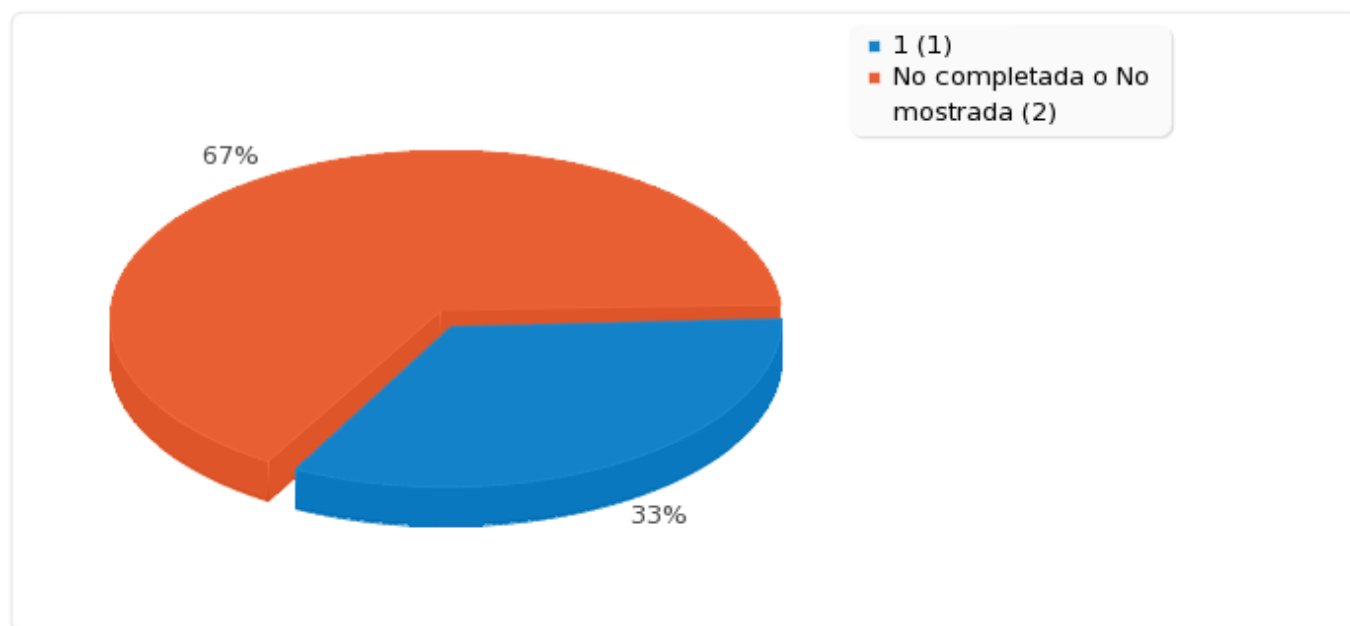
## Orientación profesional y laboral recibida

Opción	Cuenta	Porcentaje
1 (1)	1	33.33%
2 (2)	0	0.00%
3 (3)	0	0.00%
4 (4)	0	0.00%
5 (5)	0	0.00%
NS/NC (6)	0	0.00%
Sin respuesta	0	0.00%
No completada o No mostrada	2	66.67%



Resumen de campo para 07

Orientación profesional y laboral recibida





## Resumen de campo para 11

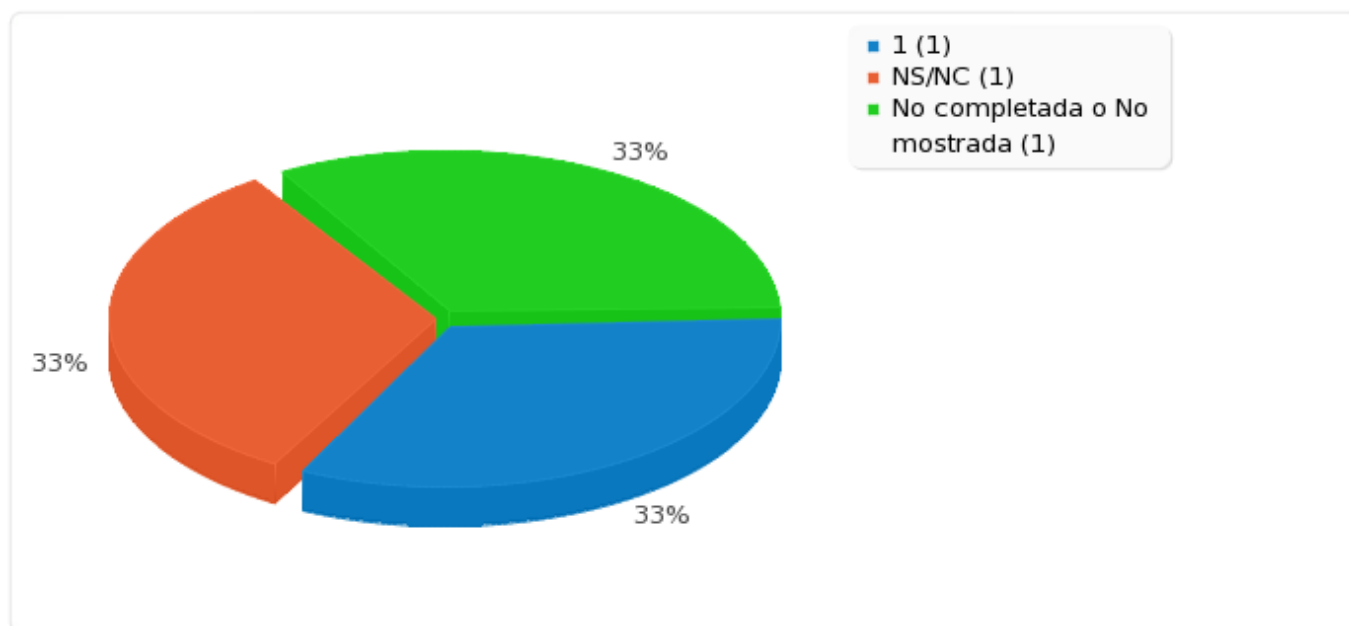
## Jornadas Universidad-Empleo (para la orientación profesional)

Opción	Cuenta	Porcentaje
1 (1)	1	33.33%
2 (2)	0	0.00%
3 (3)	0	0.00%
4 (4)	0	0.00%
5 (5)	0	0.00%
NS/NC (6)	1	33.33%
Sin respuesta	0	0.00%
No completada o No mostrada	1	33.33%



Resumen de campo para 11

Jornadas Universidad-Empleo (para la orientación profesional)





## Resumen de campo para 12

## Talleres de orientación profesional

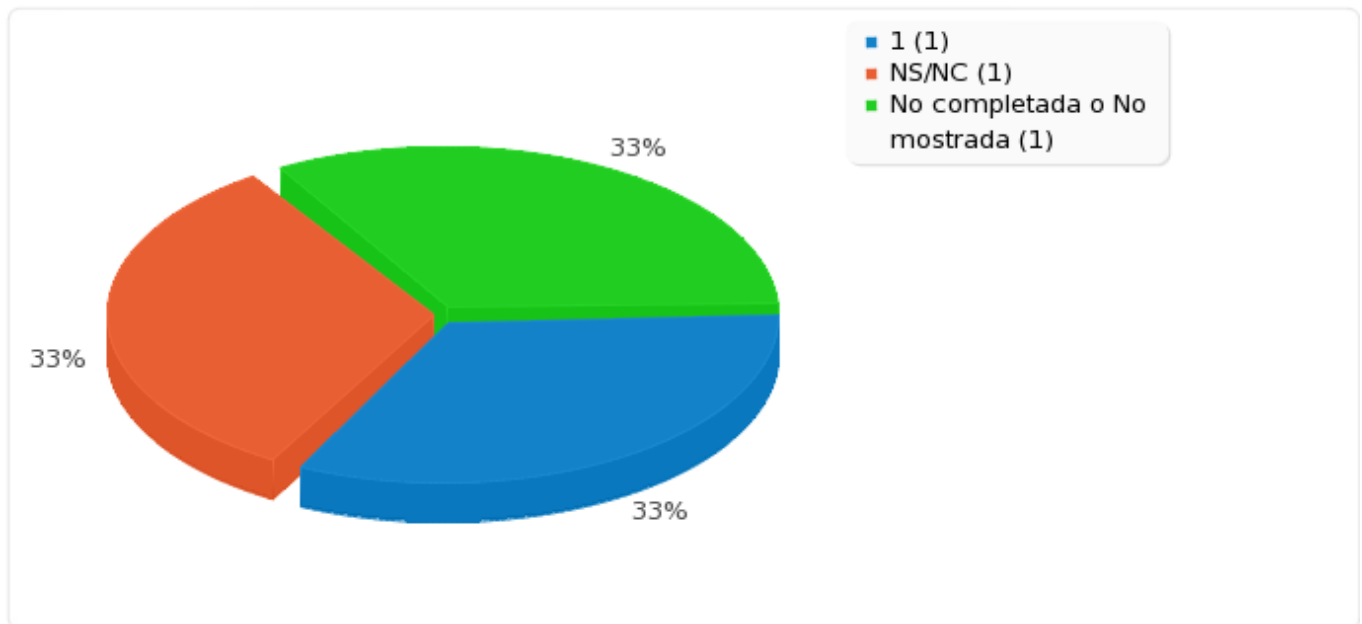
Opción	Cuenta	Porcentaje
1 (1)	1	33.33%
2 (2)	0	0.00%
3 (3)	0	0.00%
4 (4)	0	0.00%
5 (5)	0	0.00%
NS/NC (6)	1	33.33%
Sin respuesta	0	0.00%
No completada o No mostrada	1	33.33%





Resumen de campo para 12

Talleres de orientación profesional





## Resumen de campo para 08

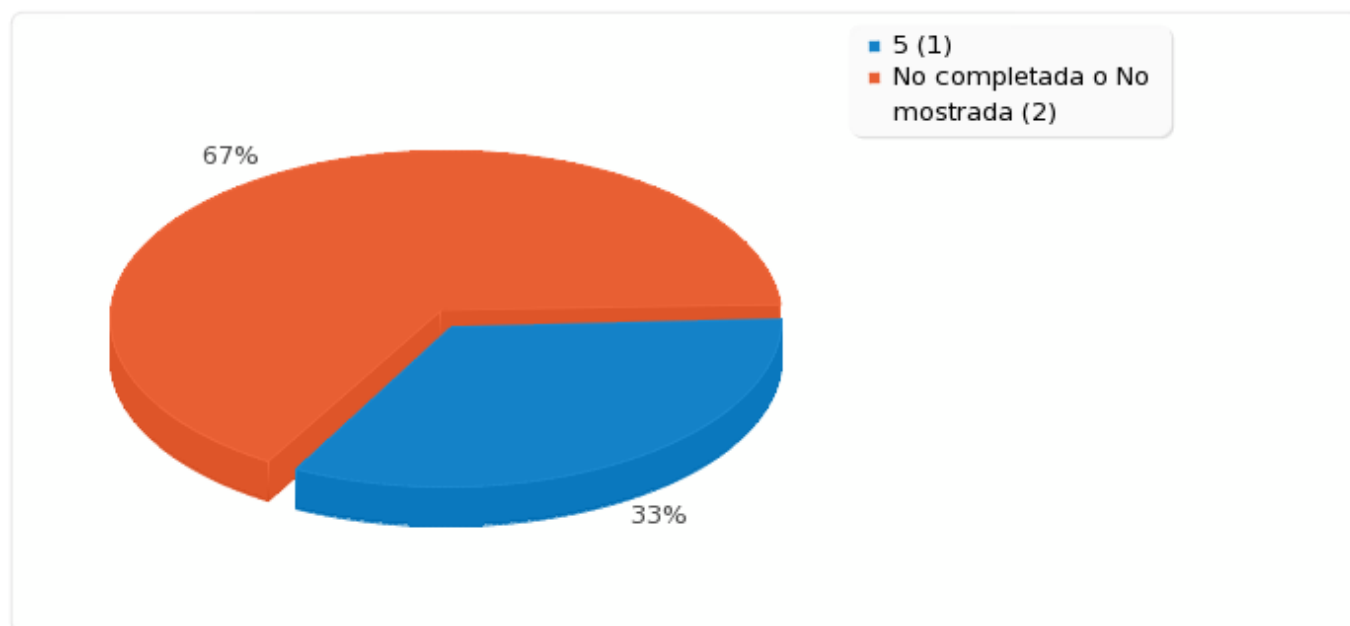
## Gestión de expedientes y tramitación de títulos

Opción	Cuenta	Porcentaje
1 (1)	0	0.00%
2 (2)	0	0.00%
3 (3)	0	0.00%
4 (4)	0	0.00%
5 (5)	1	33.33%
NS/NC (6)	0	0.00%
Sin respuesta	0	0.00%
No completada o No mostrada	2	66.67%



## Resumen de campo para 08

### Gestión de expedientes y tramitación de títulos





## Resumen de campo para 09

En su caso, indique el motivo por el que no se presenta a examen

Opción	Cuenta	Porcentaje
Dificultad de la o las asignaturas (1)	0	0.00%
Excesivo número de créditos matriculados (2)	0	0.00%
Asistencia insuficiente a clase (3)	0	0.00%
Dificultad para compaginar los estudios con otras obligaciones y/o actividades (4)	0	0.00%
Otro	0	0.00%



## Resumen de campo para 10

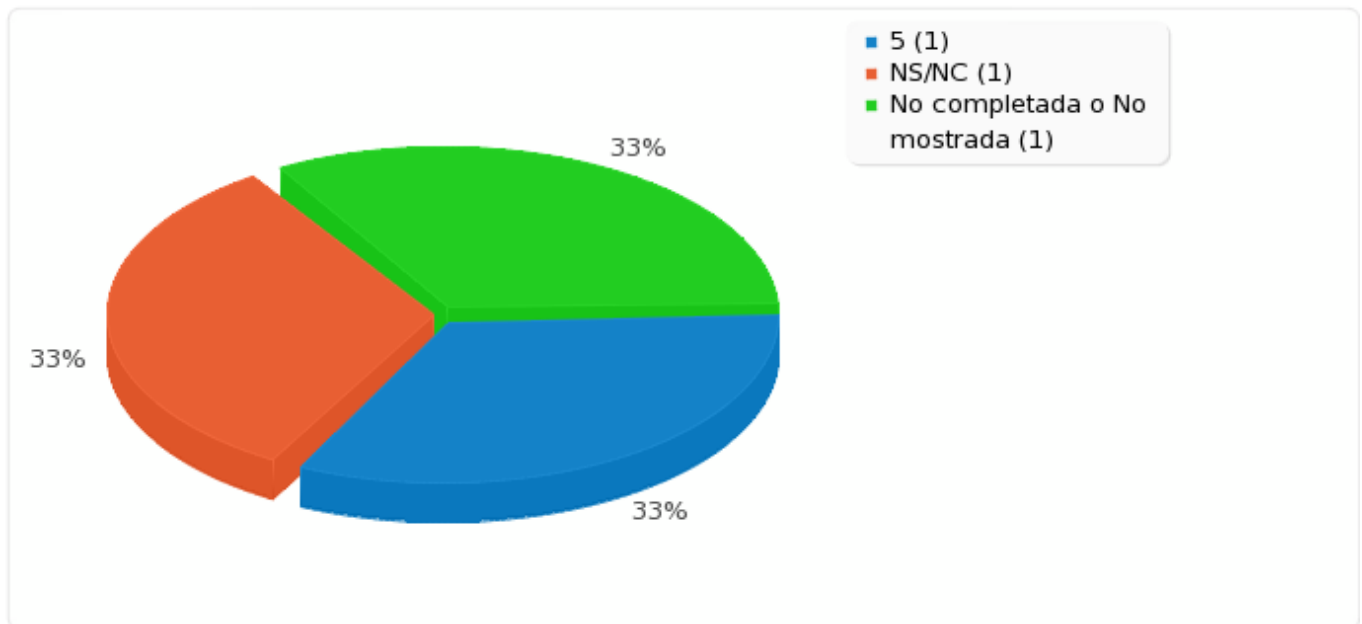
## Titulación, en general

Opción	Cuenta	Porcentaje
1 (1)	0	0.00%
2 (2)	0	0.00%
3 (3)	0	0.00%
4 (4)	0	0.00%
5 (5)	1	33.33%
NS/NC (6)	1	33.33%
Sin respuesta	0	0.00%
No completada o No mostrada	1	33.33%



Resumen de campo para 10

Titulación, en general





## Resumen de campo para 22

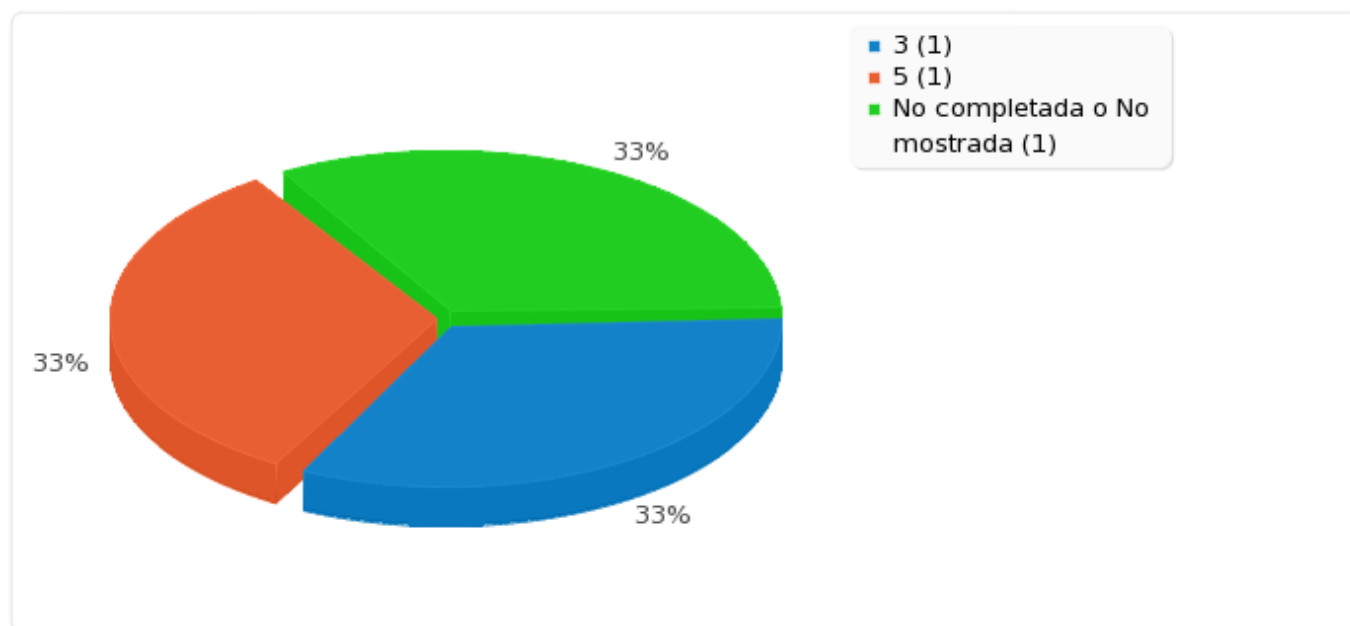
## Profesorado de la Titulación

Opción	Cuenta	Porcentaje
1 (1)	0	0.00%
2 (2)	0	0.00%
3 (3)	1	33.33%
4 (4)	0	0.00%
5 (5)	1	33.33%
NS/NC (6)	0	0.00%
Sin respuesta	0	0.00%
No completada o No mostrada	1	33.33%



Resumen de campo para 22

Profesorado de la Titulación







## Resumen de campo para 23

Personal de Administración y Servicios (secretaría, biblioteca, conserjería y aula de informática)

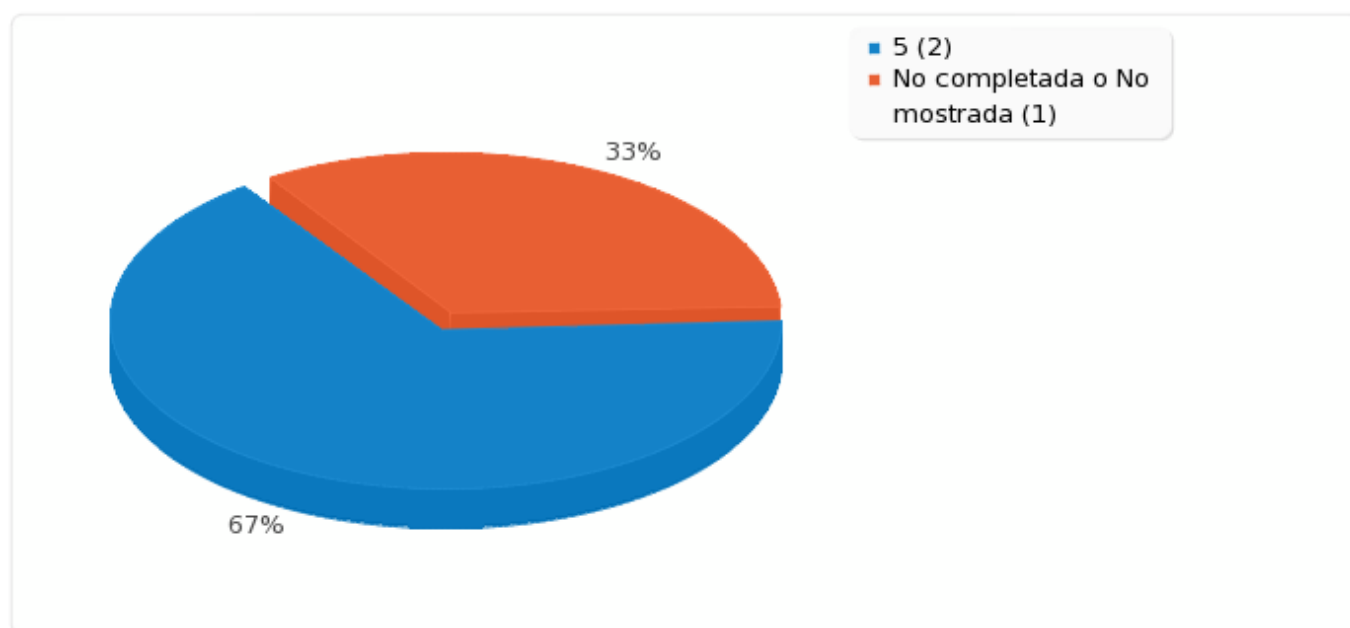
Opción	Cuenta	Porcentaje
1 (1)	0	0.00%
2 (2)	0	0.00%
3 (3)	0	0.00%
4 (4)	0	0.00%
5 (5)	2	66.67%
NS/NC (6)	0	0.00%
Sin respuesta	0	0.00%
No completada o No mostrada	1	33.33%



### Resumen de campo para 23

Personal de Administración y Servicios (secretaría, biblioteca, conserjería y aula de informática)

---





## Resumen de campo para 21

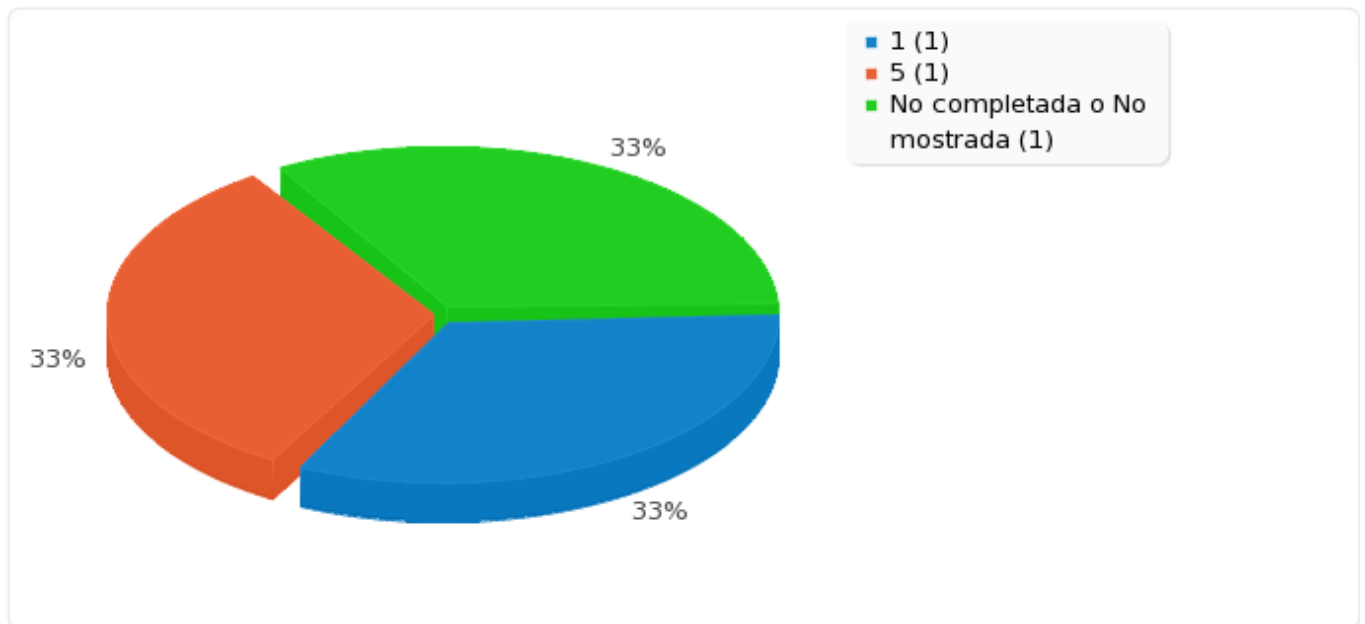
## Uso por parte del Profesorado del Campus virtual

Opción	Cuenta	Porcentaje
1 (1)	1	33.33%
2 (2)	0	0.00%
3 (3)	0	0.00%
4 (4)	0	0.00%
5 (5)	1	33.33%
NS/NC (6)	0	0.00%
Sin respuesta	0	0.00%
No completada o No mostrada	1	33.33%



Resumen de campo para 21

Uso por parte del Profesorado del Campus virtual





## Resumen de campo para 19

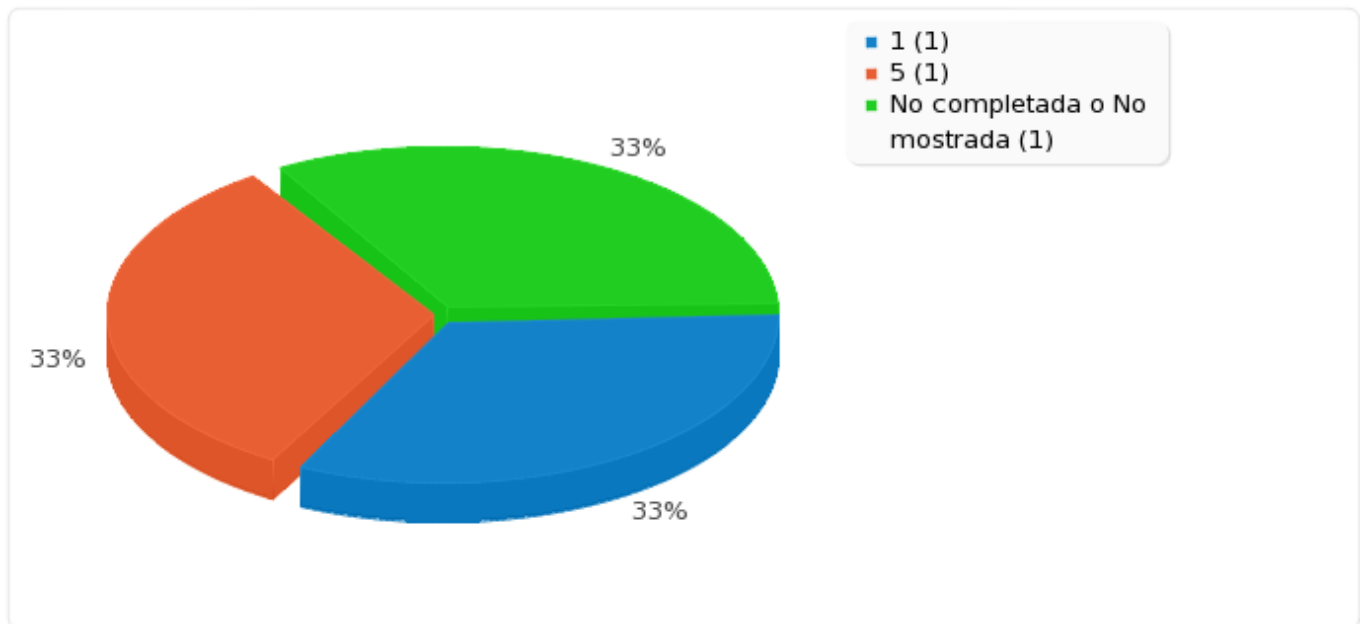
## Aulas, talleres, laboratorios y otros espacios de docencia

Opción	Cuenta	Porcentaje
1 (1)	1	33.33%
2 (2)	0	0.00%
3 (3)	0	0.00%
4 (4)	0	0.00%
5 (5)	1	33.33%
NS/NC (6)	0	0.00%
Sin respuesta	0	0.00%
No completada o No mostrada	1	33.33%



Resumen de campo para 19

Aulas, talleres, laboratorios y otros espacios de docencia





## Resumen de campo para 20

## Servicios externos (reprografía, cafetería, limpieza)

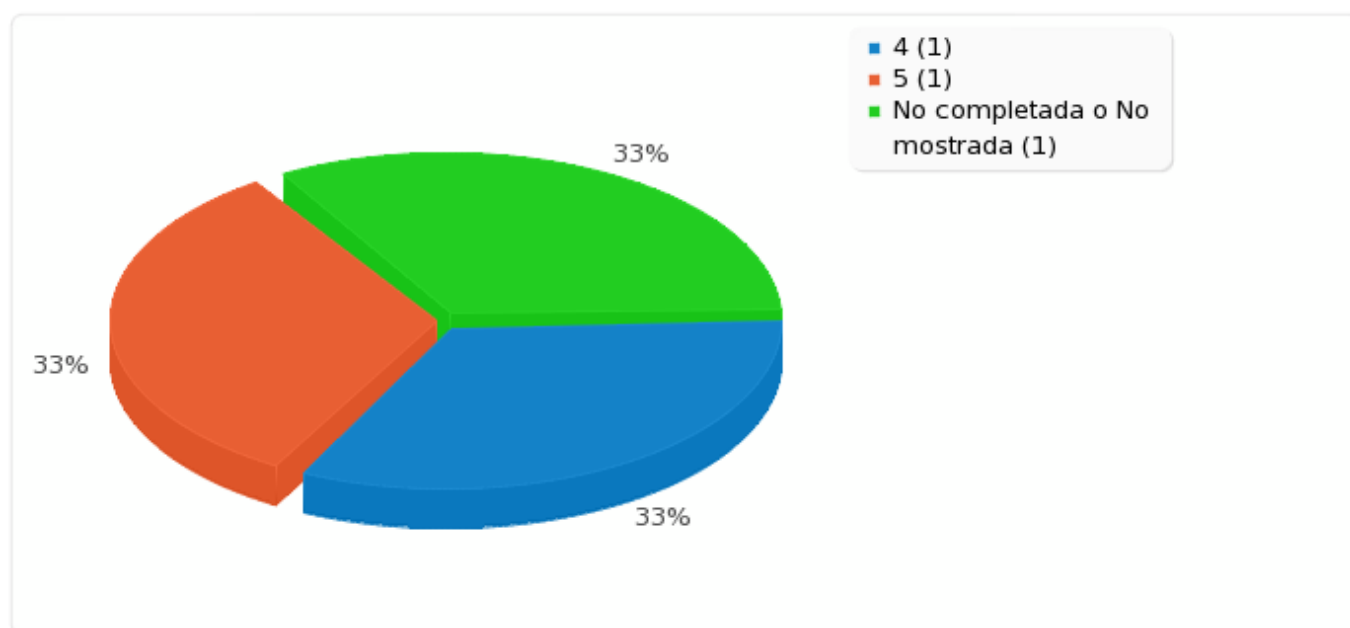
Opción	Cuenta	Porcentaje
1 (1)	0	0.00%
2 (2)	0	0.00%
3 (3)	0	0.00%
4 (4)	1	33.33%
5 (5)	1	33.33%
NS/NC (6)	0	0.00%
Sin respuesta	0	0.00%
No completada o No mostrada	1	33.33%



### Resumen de campo para 20

Servicios externos (reprografía, cafetería, limpieza)

---







## Resumen de campo para 33

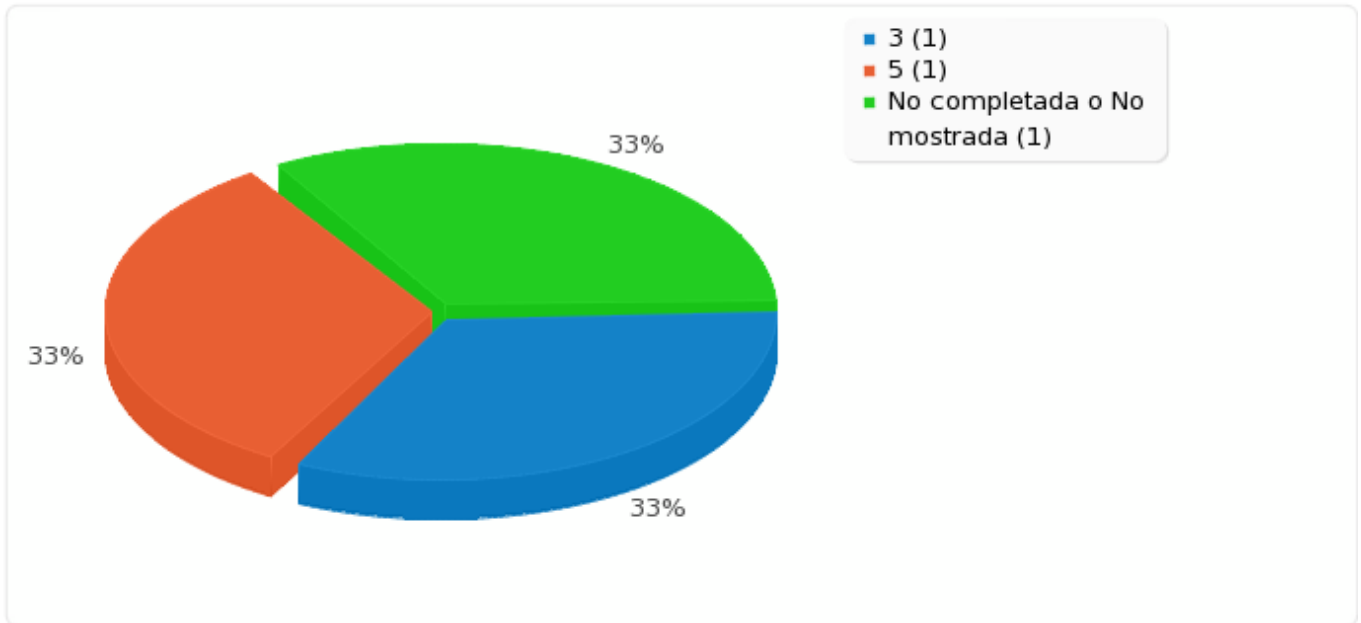
## Imagen de la Universidad

Opción	Cuenta	Porcentaje
1 (1)	0	0.00%
2 (2)	0	0.00%
3 (3)	1	33.33%
4 (4)	0	0.00%
5 (5)	1	33.33%
NS/NC (6)	0	0.00%
Sin respuesta	0	0.00%
No completada o No mostrada	1	33.33%



Resumen de campo para 33

Imagen de la Universidad





## Resumen de campo para 29

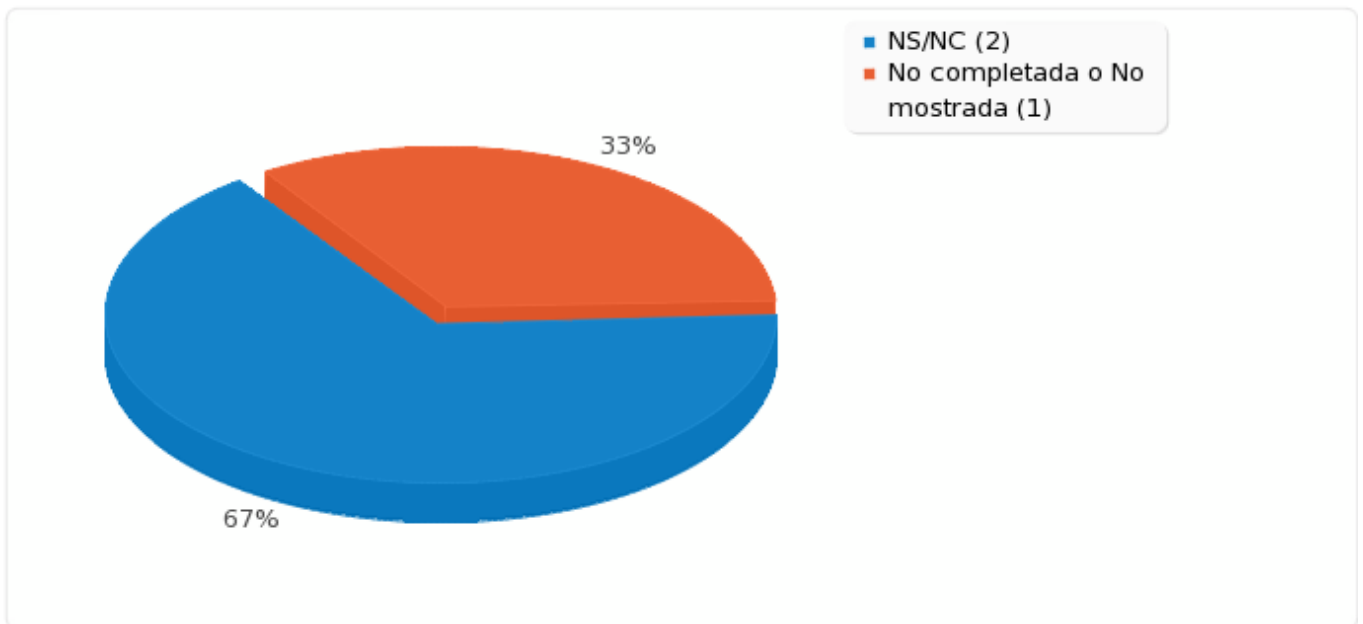
## Programas de voluntariado

Opción	Cuenta	Porcentaje
1 (1)	0	0.00%
2 (2)	0	0.00%
3 (3)	0	0.00%
4 (4)	0	0.00%
5 (5)	0	0.00%
NS/NC (6)	2	66.67%
Sin respuesta	0	0.00%
No completada o No mostrada	1	33.33%



Resumen de campo para 29

Programas de voluntariado





## Resumen de campo para 30

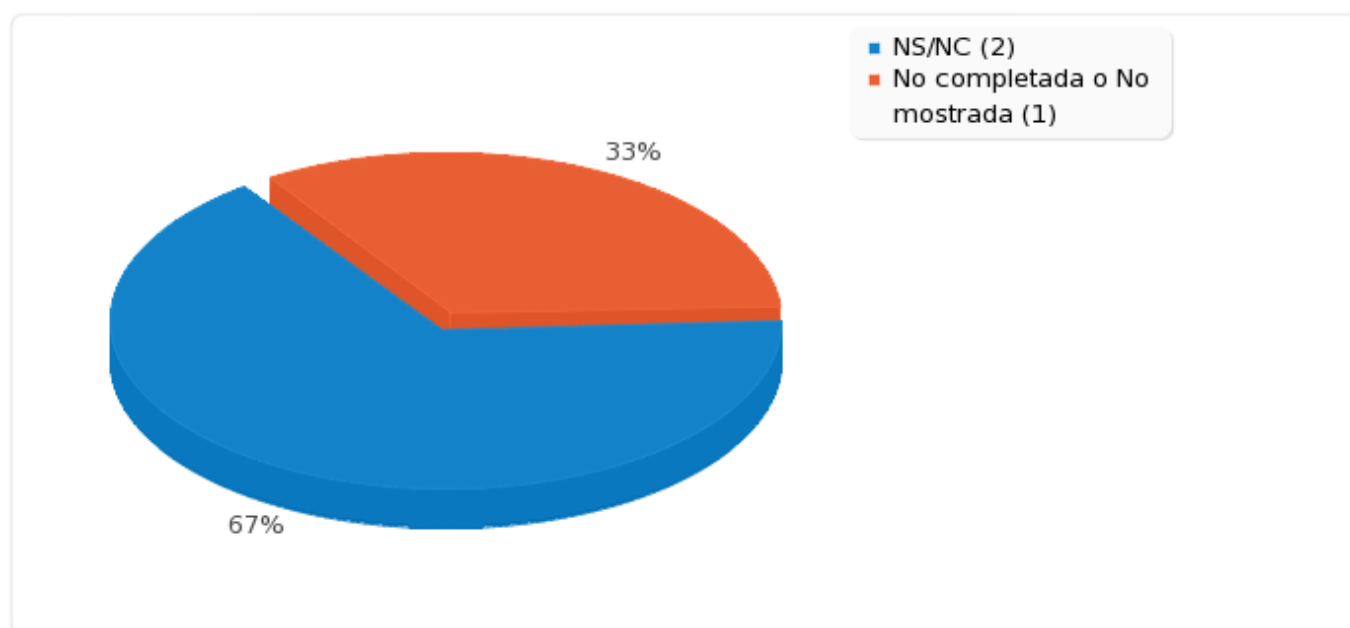
## Respuesta de la Universidad a las personas con necesidades especiales

Opción	Cuenta	Porcentaje
1 (1)	0	0.00%
2 (2)	0	0.00%
3 (3)	0	0.00%
4 (4)	0	0.00%
5 (5)	0	0.00%
NS/NC (6)	2	66.67%
Sin respuesta	0	0.00%
No completada o No mostrada	1	33.33%



## Resumen de campo para 30

Respuesta de la Universidad a las personas con necesidades especiales





## Resumen de campo para 28

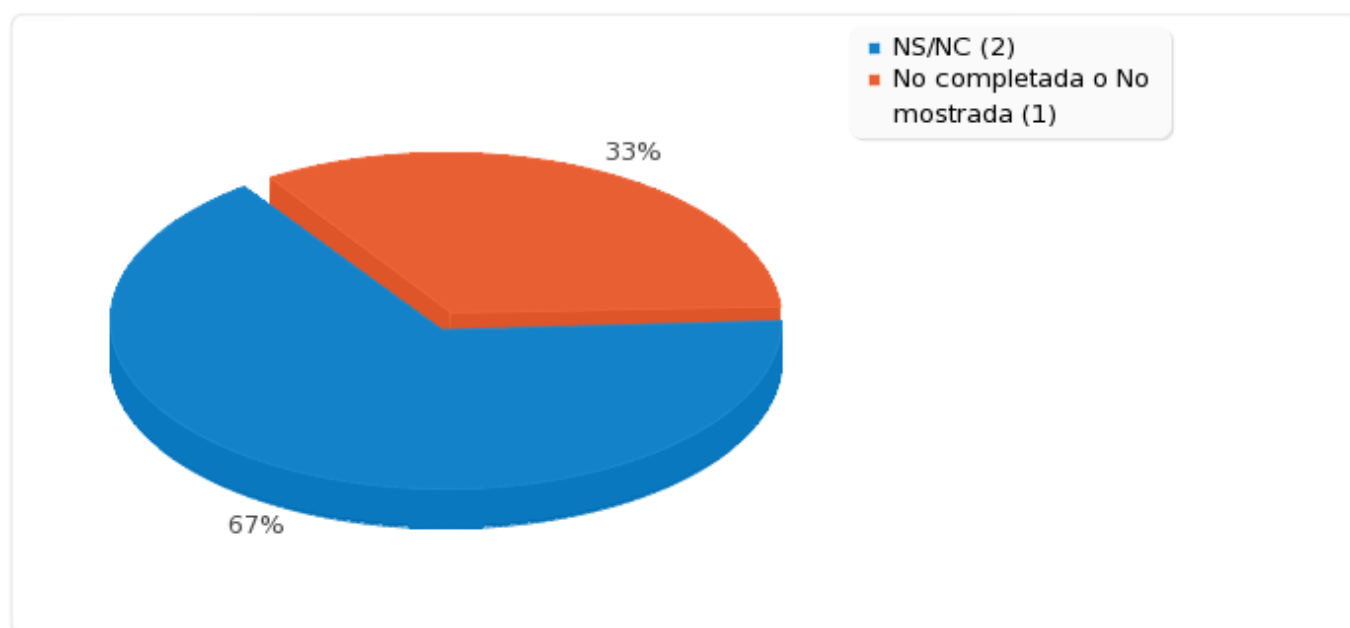
## Actividades de preservación y/o defensa del medio ambiente

Opción	Cuenta	Porcentaje
1 (1)	0	0.00%
2 (2)	0	0.00%
3 (3)	0	0.00%
4 (4)	0	0.00%
5 (5)	0	0.00%
NS/NC (6)	2	66.67%
Sin respuesta	0	0.00%
No completada o No mostrada	1	33.33%



Resumen de campo para 28

Actividades de preservación y/o defensa del medio ambiente







## Resumen de campo para 27

## Acciones de la Universidad relativas a Responsabilidad Social

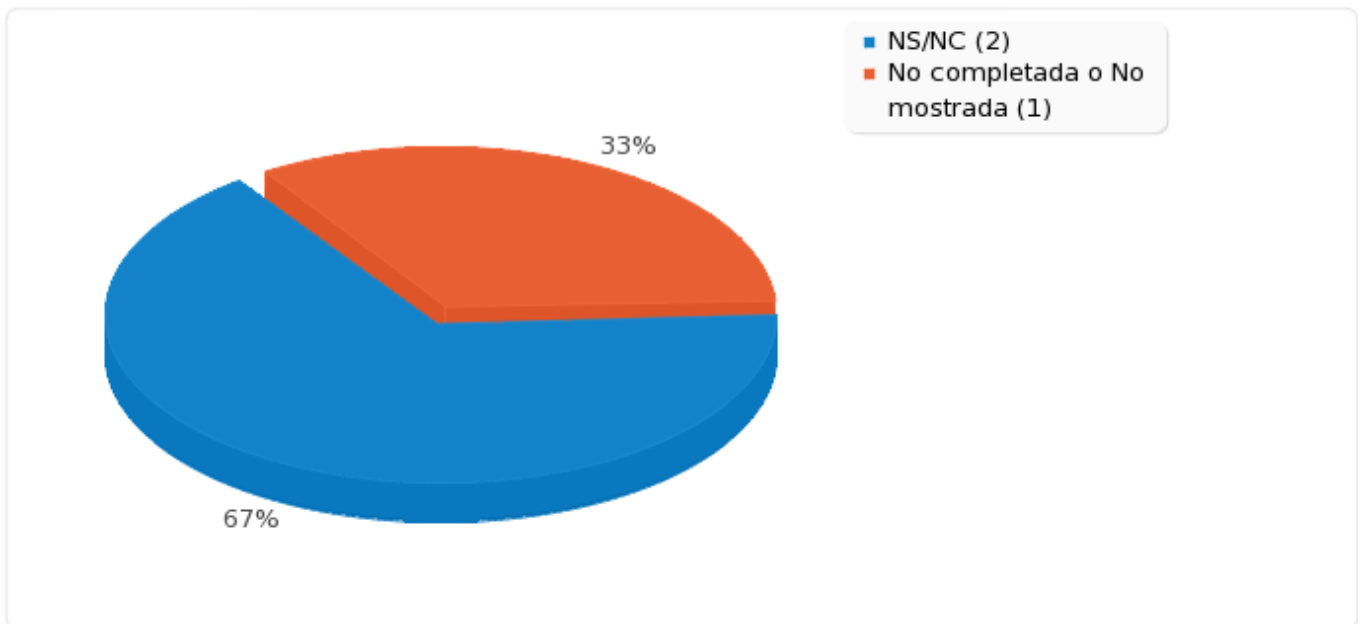
Opción	Cuenta	Porcentaje
1 (1)	0	0.00%
2 (2)	0	0.00%
3 (3)	0	0.00%
4 (4)	0	0.00%
5 (5)	0	0.00%
NS/NC (6)	2	66.67%
Sin respuesta	0	0.00%
No completada o No mostrada	1	33.33%



## Resumen de campo para 27

### Acciones de la Universidad relativas a Responsabilidad Social

---





## Resumen de campo para 31

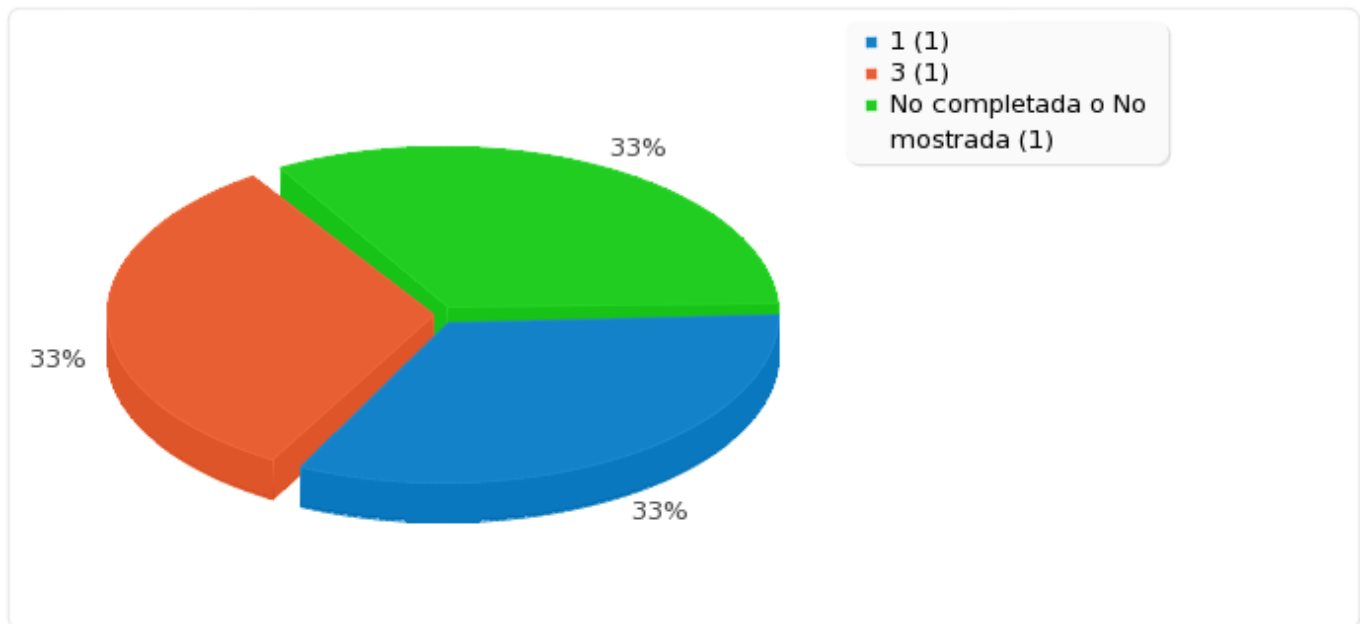
## Medios de transporte para acceder a la Universidad

Opción	Cuenta	Porcentaje
1 (1)	1	33.33%
2 (2)	0	0.00%
3 (3)	1	33.33%
4 (4)	0	0.00%
5 (5)	0	0.00%
NS/NC (6)	0	0.00%
Sin respuesta	0	0.00%
No completada o No mostrada	1	33.33%



Resumen de campo para 31

Medios de transporte para acceder a la Universidad





## Resumen de campo para 32

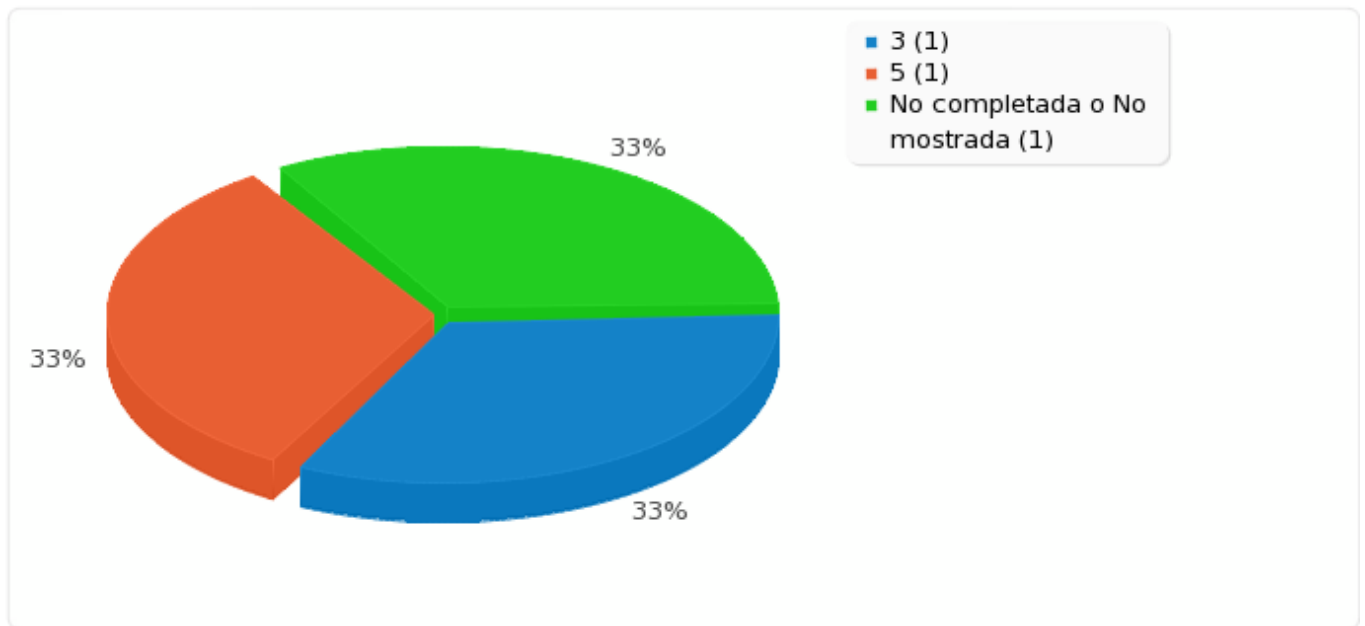
## Universidad, en general

Opción	Cuenta	Porcentaje
1 (1)	0	0.00%
2 (2)	0	0.00%
3 (3)	1	33.33%
4 (4)	0	0.00%
5 (5)	1	33.33%
NS/NC (6)	0	0.00%
Sin respuesta	0	0.00%
No completada o No mostrada	1	33.33%



Resumen de campo para 32

Universidad, en general





## Resumen de campo para 62

Por favor, indique aquellos aspectos que considere mejorables

Opción	Cuenta	Porcentaje
Opción	2	66.67%
Sin respuesta	0	0.00%
No completada o No mostrada	1	33.33%



## Resumen de campo para 62

Por favor, indique aquellos aspectos que considere mejorables

