



## Resultados

### Encuesta 54118

---

|                                       |       |
|---------------------------------------|-------|
| Número de registros en esta consulta: | 9     |
| Total de registros en esta encuesta:  | 183   |
| Porcentaje del total:                 | 4.92% |





## Resumen de campo para 04

## Contenidos del plan de estudios

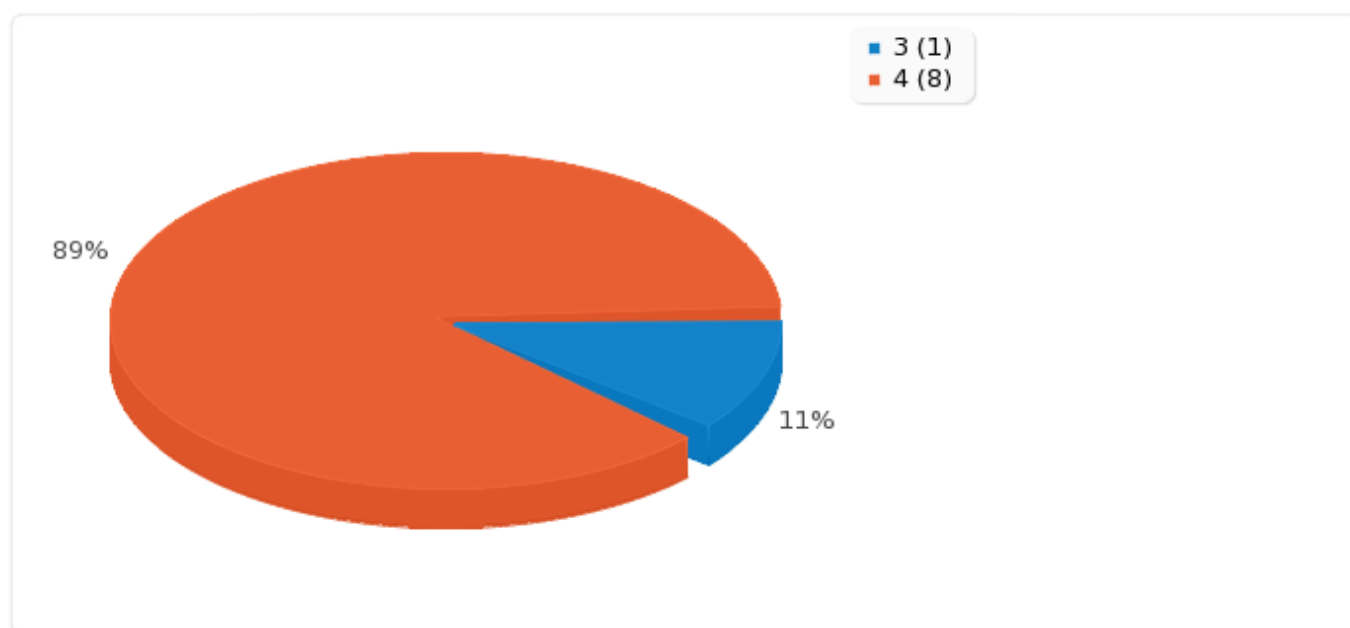
| Opción                      | Cuenta | Porcentaje |
|-----------------------------|--------|------------|
| 1 (1)                       | 0      | 0.00%      |
| 2 (2)                       | 0      | 0.00%      |
| 3 (3)                       | 1      | 11.11%     |
| 4 (4)                       | 8      | 88.89%     |
| 5 (5)                       | 0      | 0.00%      |
| NS/NC (6)                   | 0      | 0.00%      |
| Sin respuesta               | 0      | 0.00%      |
| No completada o No mostrada | 0      | 0.00%      |



## Resumen de campo para 04

### Contenidos del plan de estudios

---





## Resumen de campo para 05

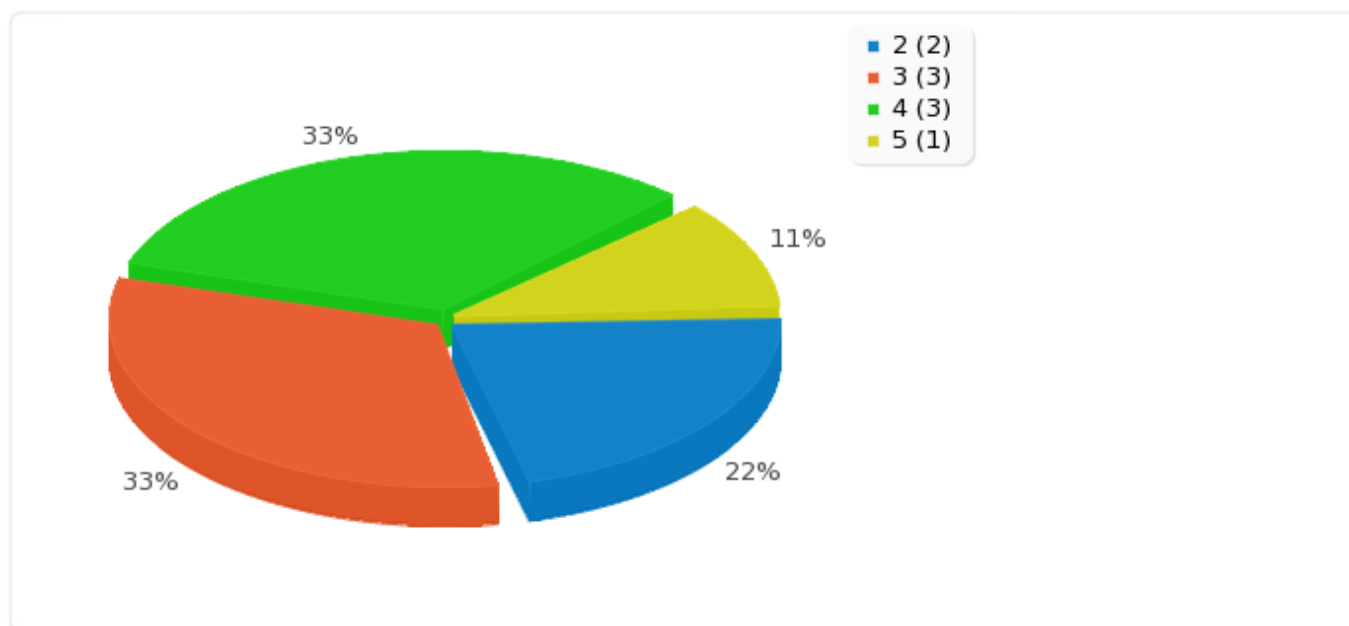
## Calidad de la docencia

| Opción                      | Cuenta | Porcentaje |
|-----------------------------|--------|------------|
| 1 (1)                       | 0      | 0.00%      |
| 2 (2)                       | 2      | 22.22%     |
| 3 (3)                       | 3      | 33.33%     |
| 4 (4)                       | 3      | 33.33%     |
| 5 (5)                       | 1      | 11.11%     |
| NS/NC (6)                   | 0      | 0.00%      |
| Sin respuesta               | 0      | 0.00%      |
| No completada o No mostrada | 0      | 0.00%      |



Resumen de campo para 05

Calidad de la docencia





## Resumen de campo para 06

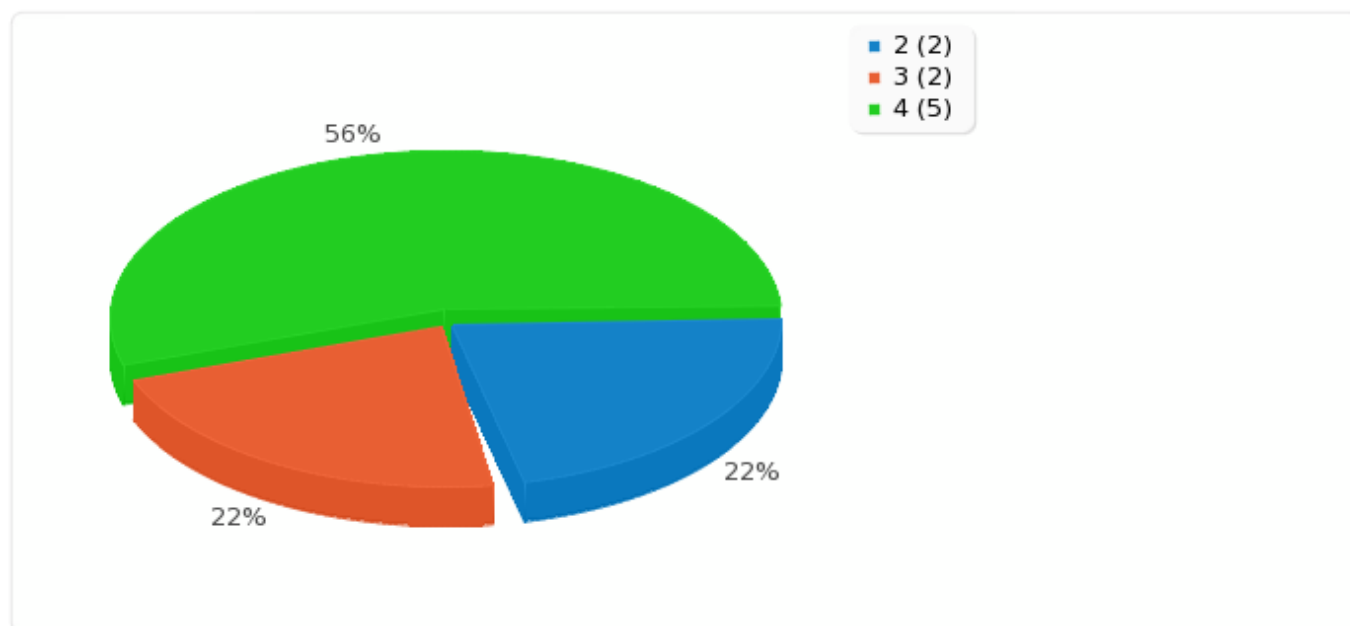
## Profesorado de la titulación

| Opción                      | Cuenta | Porcentaje |
|-----------------------------|--------|------------|
| 1 (1)                       | 0      | 0.00%      |
| 2 (2)                       | 2      | 22.22%     |
| 3 (3)                       | 2      | 22.22%     |
| 4 (4)                       | 5      | 55.56%     |
| 5 (5)                       | 0      | 0.00%      |
| NS/NC (6)                   | 0      | 0.00%      |
| Sin respuesta               | 0      | 0.00%      |
| No completada o No mostrada | 0      | 0.00%      |



Resumen de campo para 06

Profesorado de la titulación







## Resumen de campo para 07

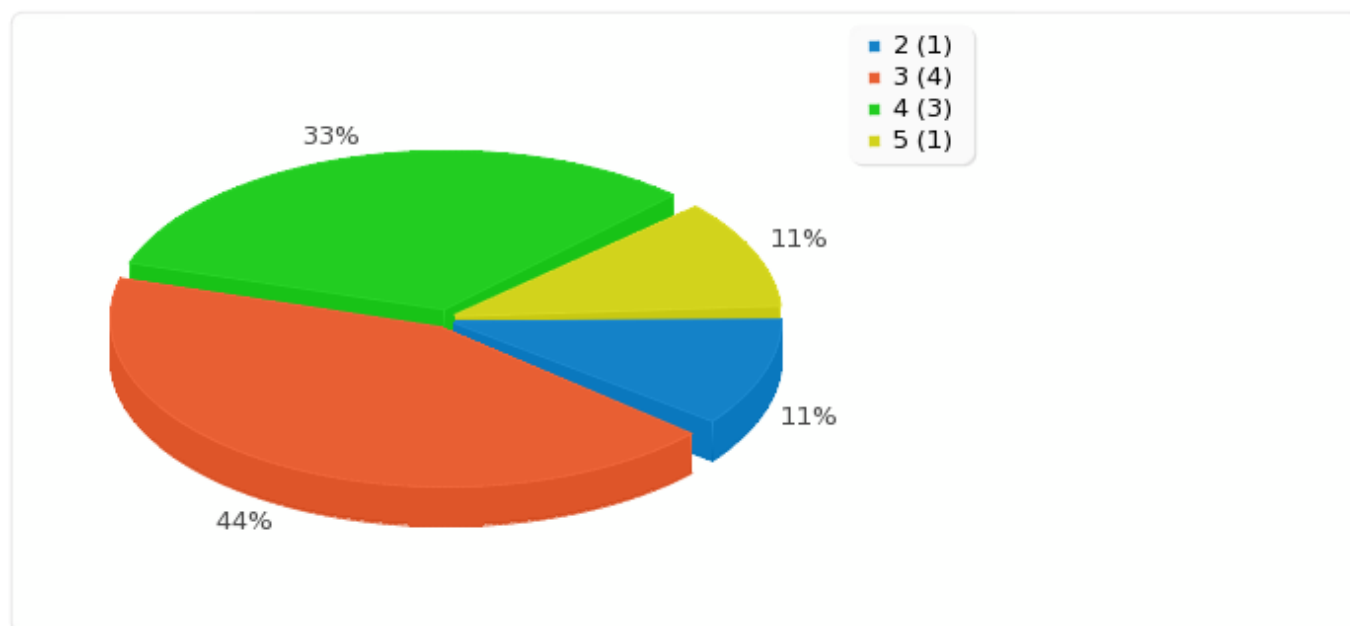
## Formación teórica recibida

| Opción                      | Cuenta | Porcentaje |
|-----------------------------|--------|------------|
| 1 (1)                       | 0      | 0.00%      |
| 2 (2)                       | 1      | 11.11%     |
| 3 (3)                       | 4      | 44.44%     |
| 4 (4)                       | 3      | 33.33%     |
| 5 (5)                       | 1      | 11.11%     |
| NS/NC (6)                   | 0      | 0.00%      |
| Sin respuesta               | 0      | 0.00%      |
| No completada o No mostrada | 0      | 0.00%      |



## Resumen de campo para 07

### Formación teórica recibida





## Resumen de campo para 08

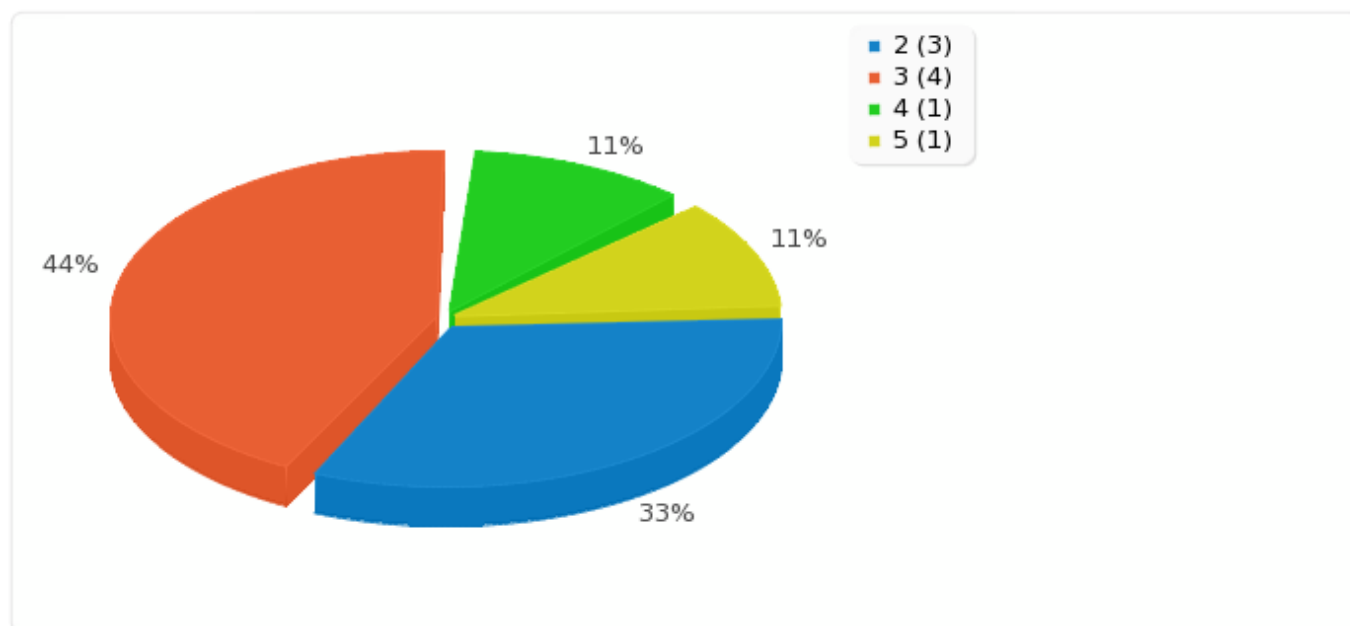
## Formación práctica recibida

| Opción                      | Cuenta | Porcentaje |
|-----------------------------|--------|------------|
| 1 (1)                       | 0      | 0.00%      |
| 2 (2)                       | 3      | 33.33%     |
| 3 (3)                       | 4      | 44.44%     |
| 4 (4)                       | 1      | 11.11%     |
| 5 (5)                       | 1      | 11.11%     |
| NS/NC (6)                   | 0      | 0.00%      |
| Sin respuesta               | 0      | 0.00%      |
| No completada o No mostrada | 0      | 0.00%      |



Resumen de campo para 08

Formación práctica recibida





## Resumen de campo para 082

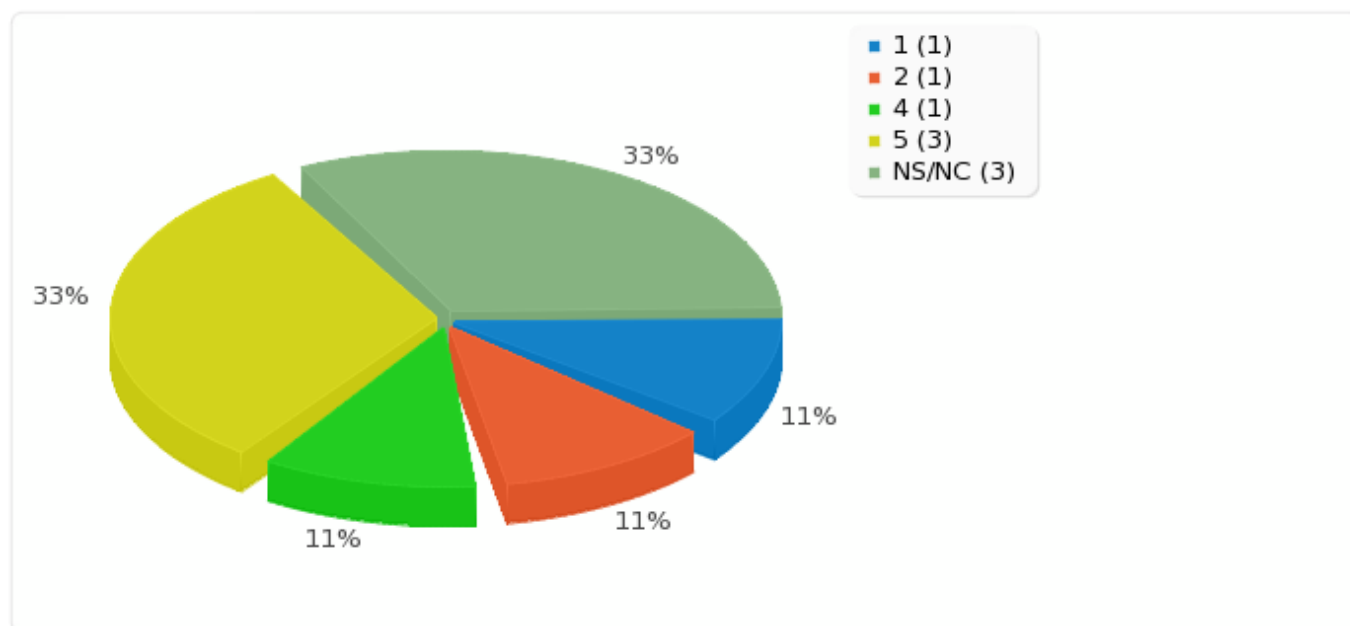
En su caso, las prácticas externas

| Opción                      | Cuenta | Porcentaje |
|-----------------------------|--------|------------|
| 1 (1)                       | 1      | 11.11%     |
| 2 (2)                       | 1      | 11.11%     |
| 3 (3)                       | 0      | 0.00%      |
| 4 (4)                       | 1      | 11.11%     |
| 5 (5)                       | 3      | 33.33%     |
| NS/NC (6)                   | 3      | 33.33%     |
| Sin respuesta               | 0      | 0.00%      |
| No completada o No mostrada | 0      | 0.00%      |



Resumen de campo para 082

En su caso, las prácticas externas





## Resumen de campo para 09

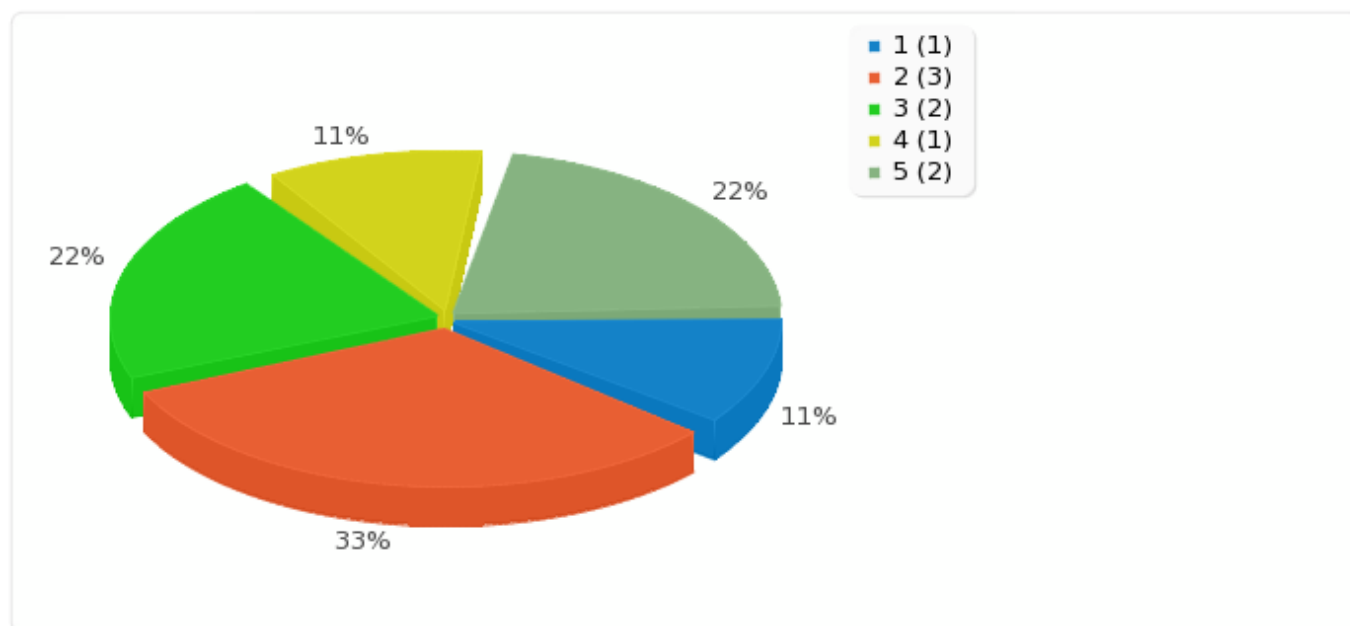
Adecuación de la formación recibida a las exigencias del mercado laboral, en ese ámbito profesional

| Opción                      | Cuenta | Porcentaje |
|-----------------------------|--------|------------|
| 1 (1)                       | 1      | 11.11%     |
| 2 (2)                       | 3      | 33.33%     |
| 3 (3)                       | 2      | 22.22%     |
| 4 (4)                       | 1      | 11.11%     |
| 5 (5)                       | 2      | 22.22%     |
| NS/NC (6)                   | 0      | 0.00%      |
| Sin respuesta               | 0      | 0.00%      |
| No completada o No mostrada | 0      | 0.00%      |



### Resumen de campo para 09

Adecuación de la formación recibida a las exigencias del mercado laboral, en ese ámbito profesional







## Resumen de campo para 11

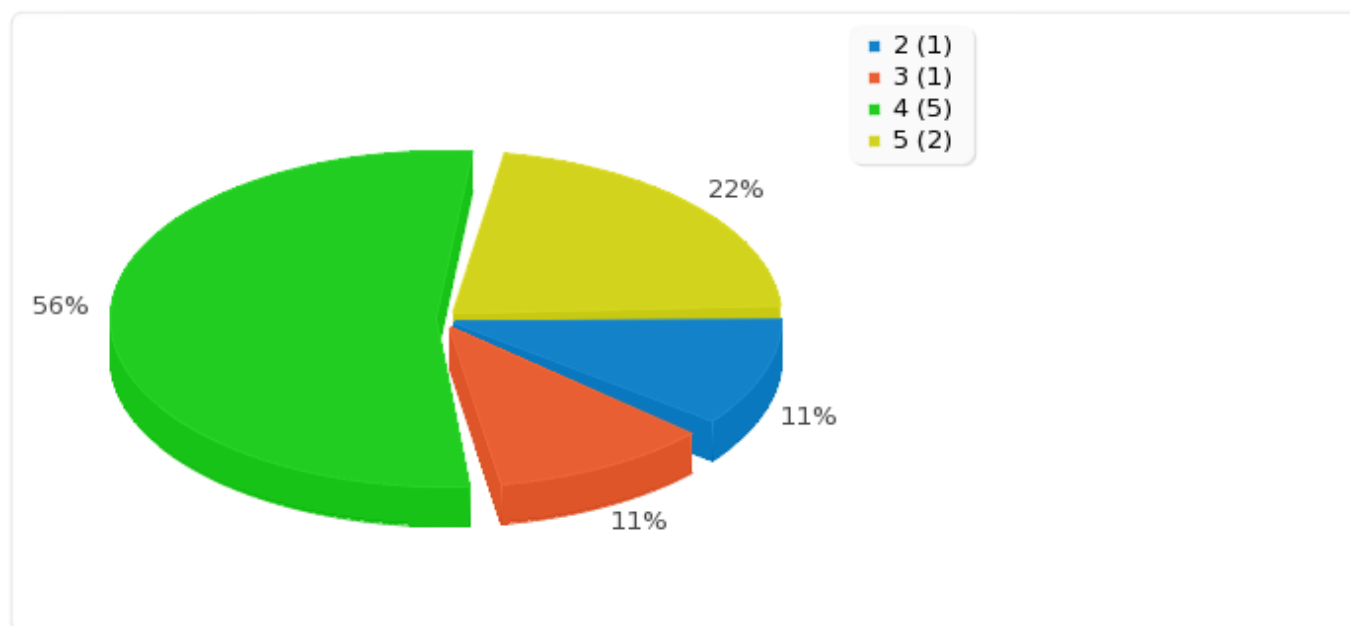
## Instalaciones del Centro

| Opción                      | Cuenta | Porcentaje |
|-----------------------------|--------|------------|
| 1 (1)                       | 0      | 0.00%      |
| 2 (2)                       | 1      | 11.11%     |
| 3 (3)                       | 1      | 11.11%     |
| 4 (4)                       | 5      | 55.56%     |
| 5 (5)                       | 2      | 22.22%     |
| NS/NC (6)                   | 0      | 0.00%      |
| Sin respuesta               | 0      | 0.00%      |
| No completada o No mostrada | 0      | 0.00%      |



Resumen de campo para 11

Instalaciones del Centro





## Resumen de campo para 12

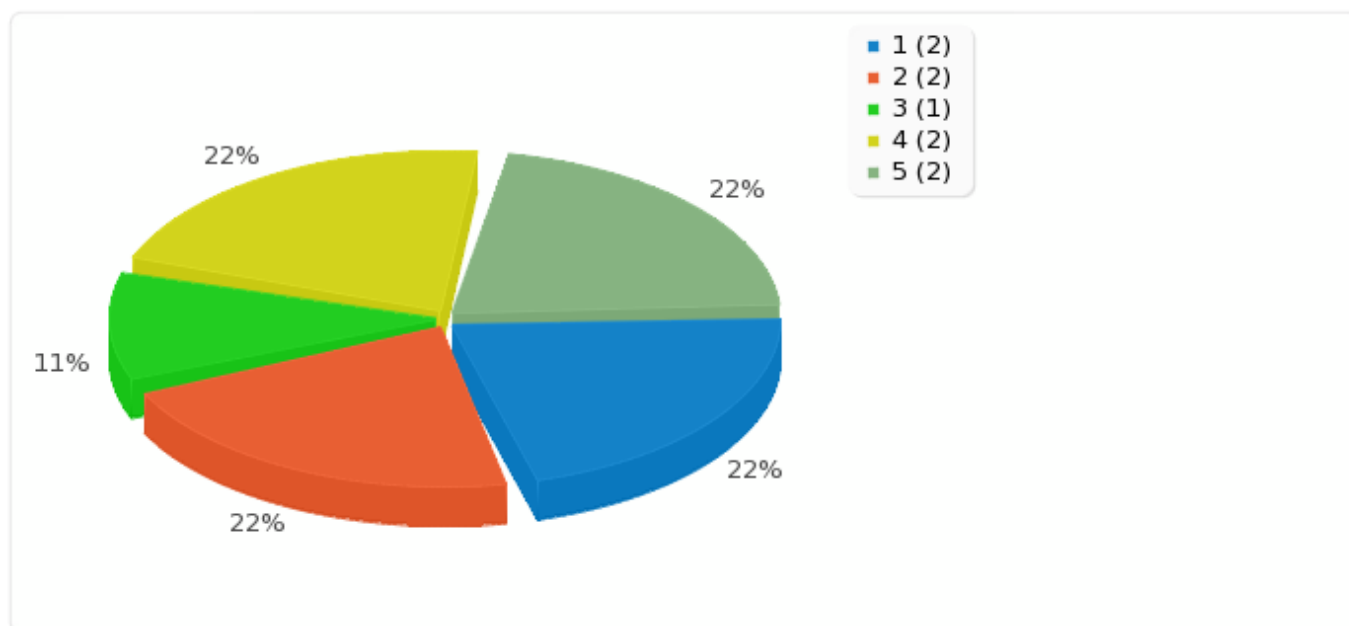
## Funcionamiento administrativo del Centro

| Opción                      | Cuenta | Porcentaje |
|-----------------------------|--------|------------|
| 1 (1)                       | 2      | 22.22%     |
| 2 (2)                       | 2      | 22.22%     |
| 3 (3)                       | 1      | 11.11%     |
| 4 (4)                       | 2      | 22.22%     |
| 5 (5)                       | 2      | 22.22%     |
| NS/NC (6)                   | 0      | 0.00%      |
| Sin respuesta               | 0      | 0.00%      |
| No completada o No mostrada | 0      | 0.00%      |



Resumen de campo para 12

Funcionamiento administrativo del Centro





## Resumen de campo para 13

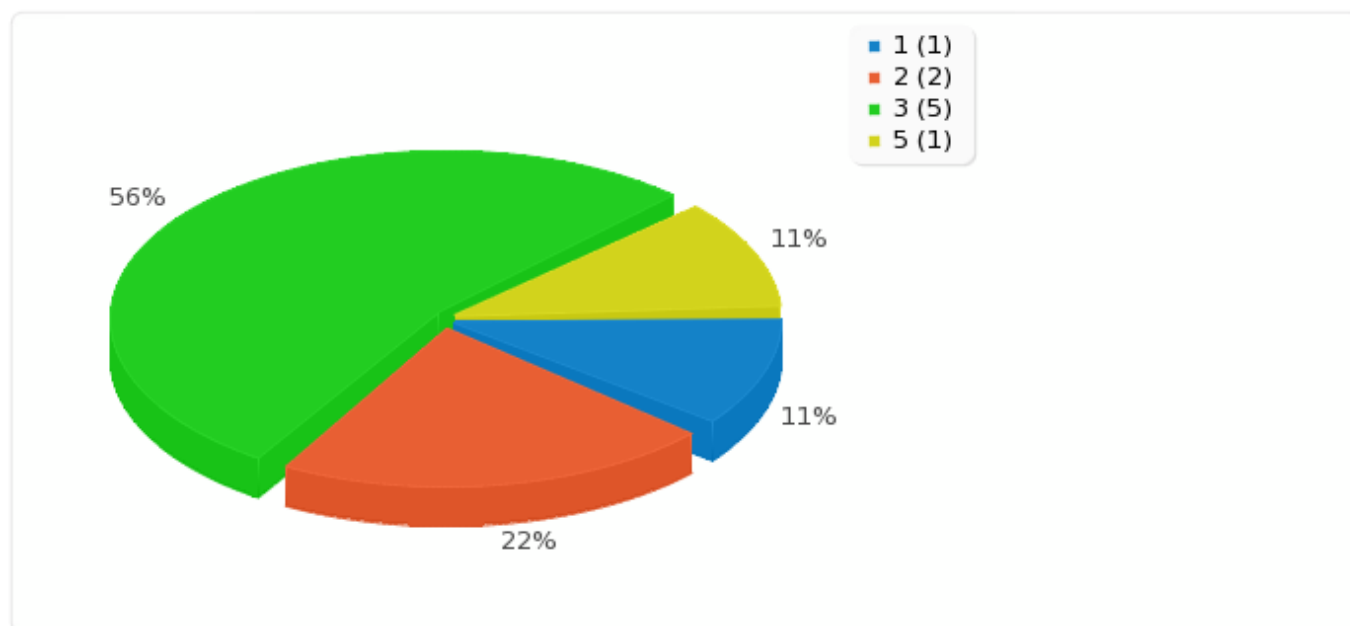
## Satisfacción general con la formación recibida y el funcionamiento del Centro

| Opción                      | Cuenta | Porcentaje |
|-----------------------------|--------|------------|
| 1 (1)                       | 1      | 11.11%     |
| 2 (2)                       | 2      | 22.22%     |
| 3 (3)                       | 5      | 55.56%     |
| 4 (4)                       | 0      | 0.00%      |
| 5 (5)                       | 1      | 11.11%     |
| NS/NC (6)                   | 0      | 0.00%      |
| Sin respuesta               | 0      | 0.00%      |
| No completada o No mostrada | 0      | 0.00%      |



Resumen de campo para 13

Satisfacción general con la formación recibida y el funcionamiento del Centro





## Resumen de campo para 14

¿Recomendaría la Universidad de Málaga?

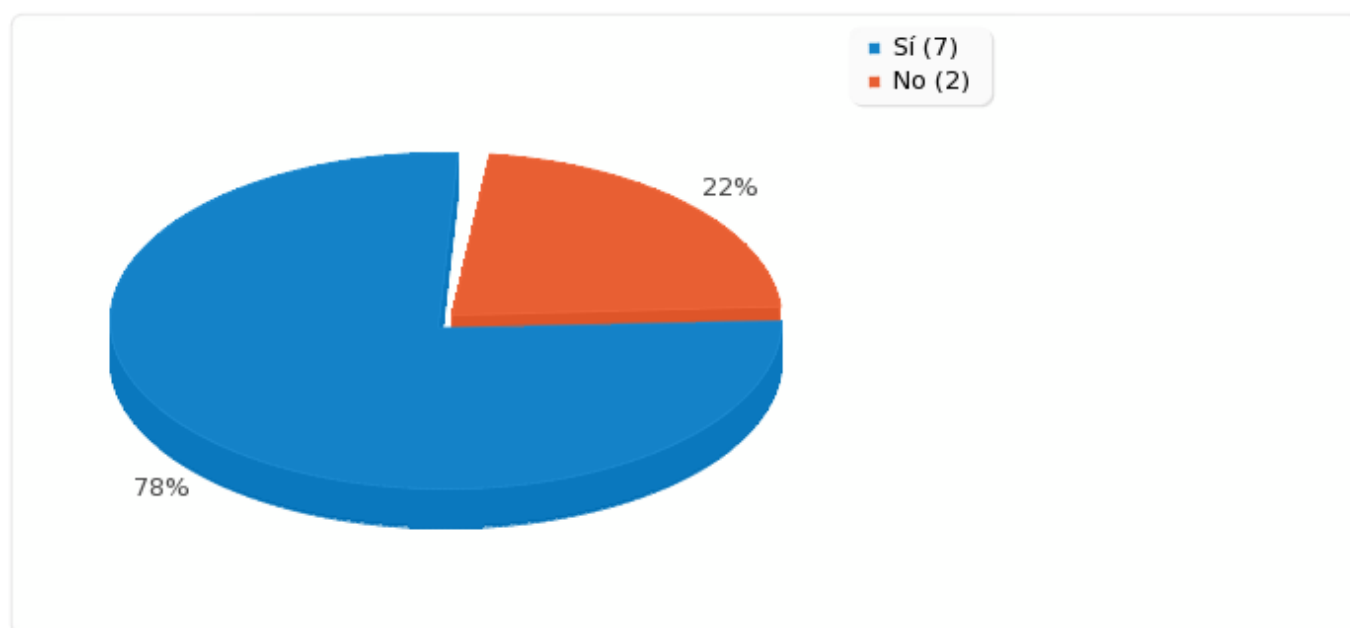
| Opción                      | Cuenta | Porcentaje |
|-----------------------------|--------|------------|
| Sí (Y)                      | 7      | 77.78%     |
| No (N)                      | 2      | 22.22%     |
| Sin respuesta               | 0      | 0.00%      |
| No completada o No mostrada | 0      | 0.00%      |



## Resumen de campo para 14

¿Recomendaría la Universidad de Málaga?

---







## Resumen de campo para 16

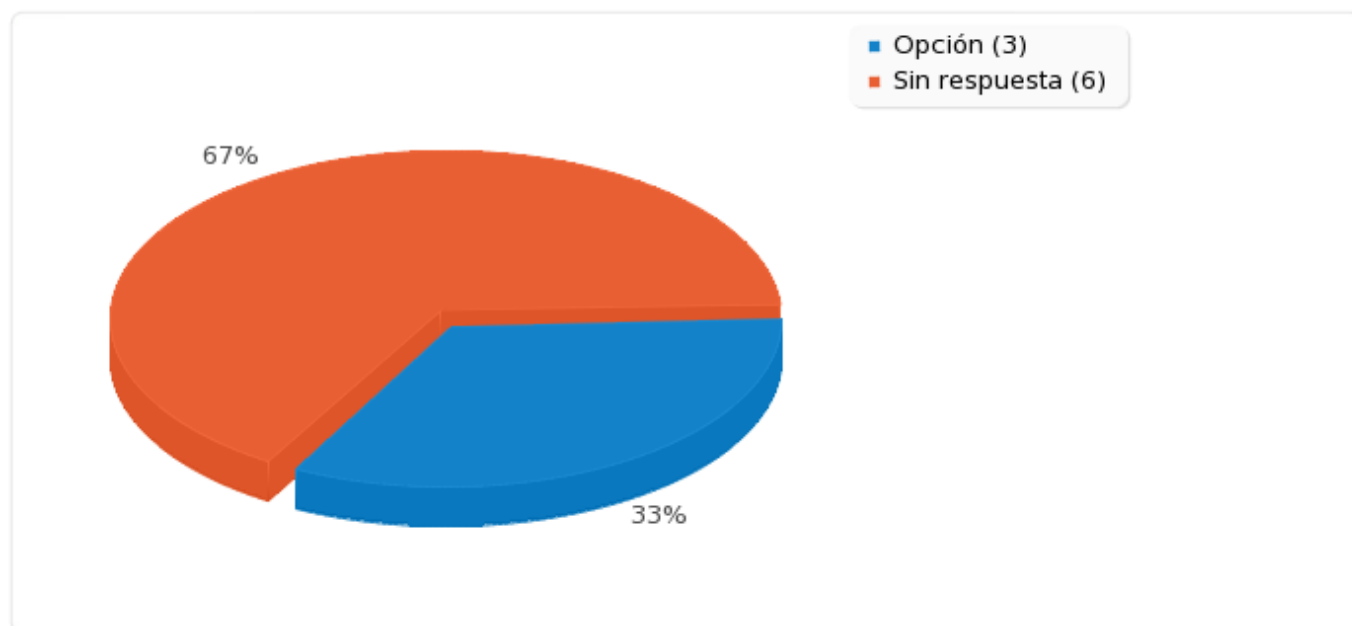
## Aspectos positivos destacables

| Opción                      | Cuenta | Porcentaje |
|-----------------------------|--------|------------|
| Opción                      | 3      | 33.33%     |
| Sin respuesta               | 6      | 66.67%     |
| No completada o No mostrada | 0      | 0.00%      |



## Resumen de campo para 16

### Aspectos positivos destacables





## Resumen de campo para 15

## Aspectos mejorables

| Opción                      | Cuenta | Porcentaje |
|-----------------------------|--------|------------|
| Opción                      | 6      | 66.67%     |
| Sin respuesta               | 3      | 33.33%     |
| No completada o No mostrada | 0      | 0.00%      |



## Resumen de campo para 15

### Aspectos mejorables

